

# Gli italiani e la crisi: disposti ad investire nel miglioramento della casa?

## Principali risultati della ricerca

**Milano, Maggio 2011**

(Rif. 1412v111)



## Capitolo 1

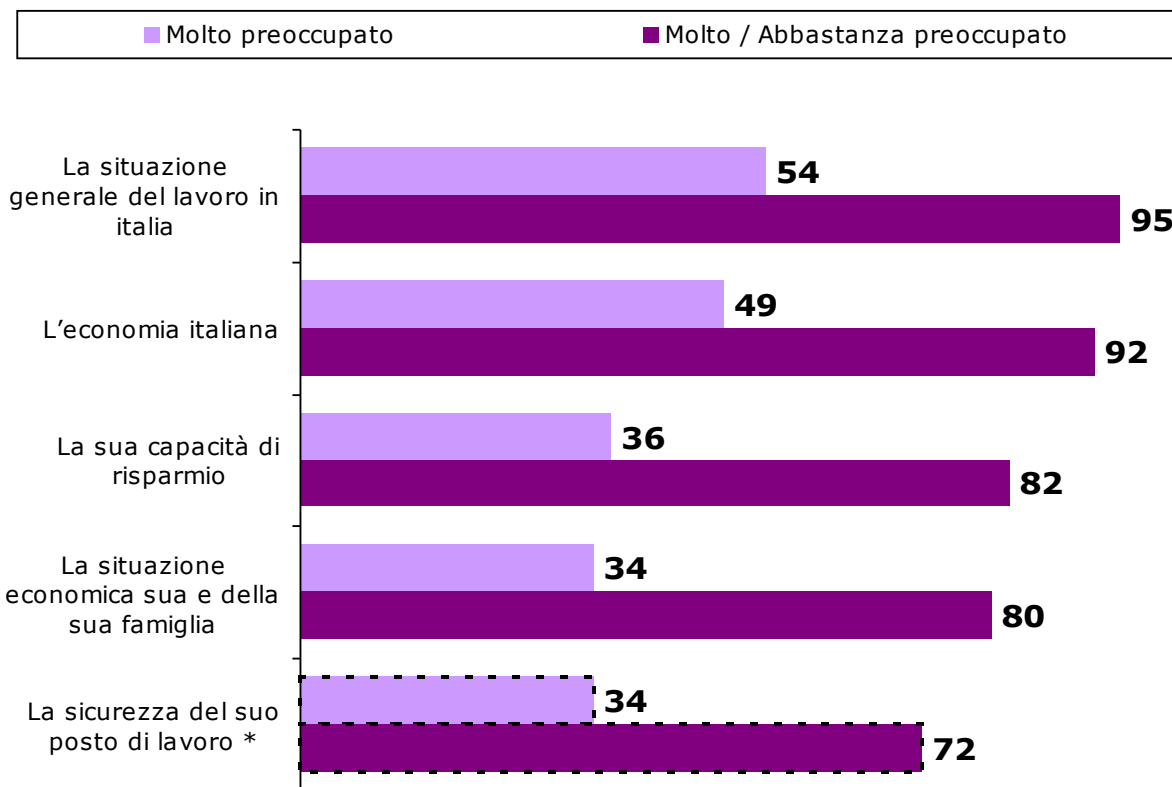
# Gli italiani e la crisi



La quasi totalità del campione si dice preoccupata per la situazione generale del lavoro e per l'economia italiana: di questi, cinque su dieci lo sono molto. Solo relativamente minore è la preoccupazione per la propria famiglia e per il proprio lavoro: sono tre su dieci a dirsi molto preoccupati.

## PREOCCUPAZIONE ESPRESSA CIRCA ALCUNI ASPETTI DELLA CRISI ECONOMICA/FINANZIARIA

Ordinamento decrescente per "Molto preoccupato"



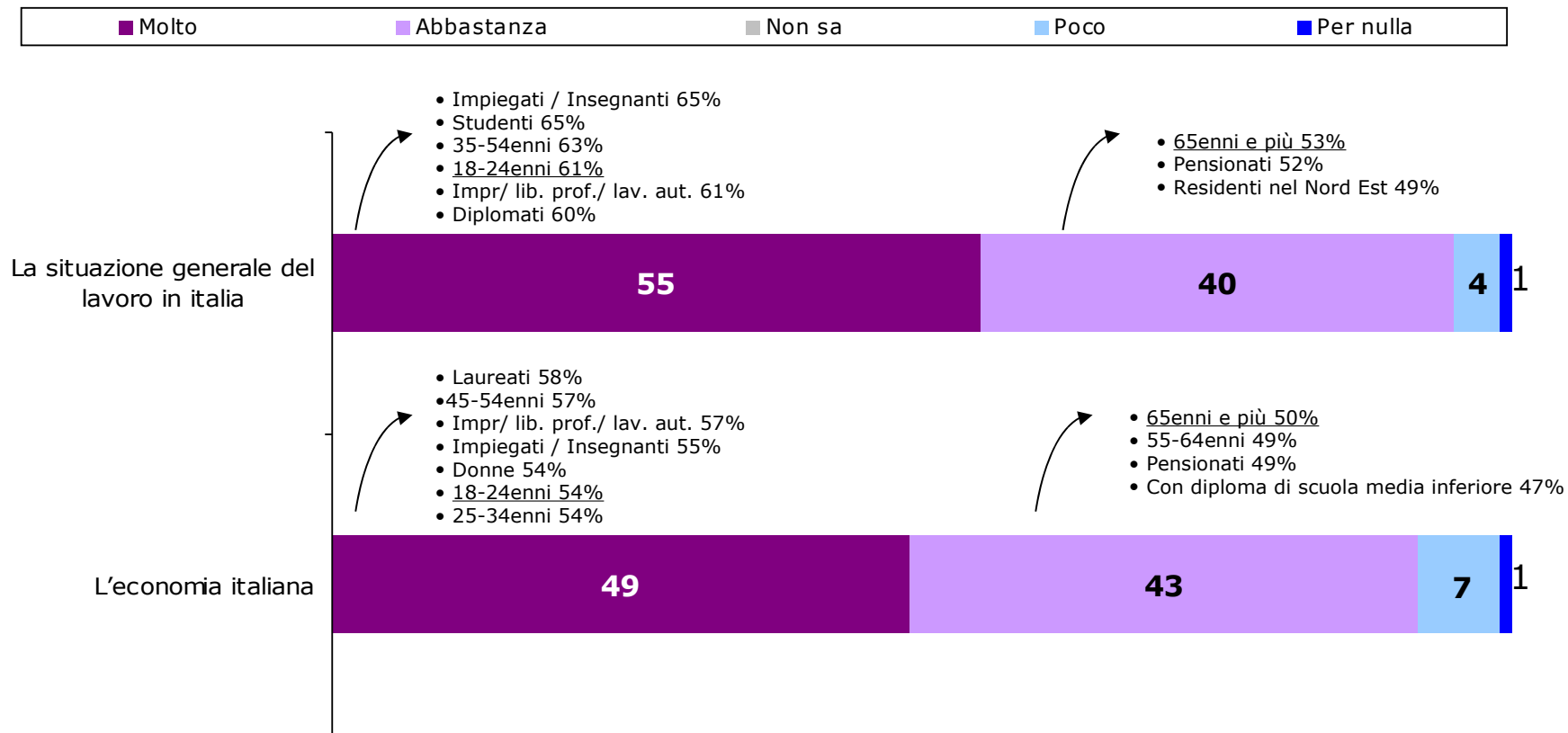
TESTO DELLA DOMANDA: "Rispetto alla crisi economico/finanziaria, quanto direbbe di essere preoccupato oggi per...".

Valori percentuali - Base casi: 800 - \* Base casi 383 Solo occupati

Tra chi è molto preoccupato per il lavoro e l'economia soprattutto i giovanissimi (18-24enni) e il mondo del lavoro in genere; tra chi si dichiara abbastanza preoccupato invece si notano gli over 65enni e i pensionati. Preoccupazione alta per il lavoro anche tra i 35-54enni. E alta per l'economia tra i più istruiti.

## PREOCCUPAZIONE ESPRESSA CIRCA ALCUNI ASPETTI DELLA CRISI ECONOMICA/FINANZIARIA

Ordinamento decrescente per "Molto preoccupato"



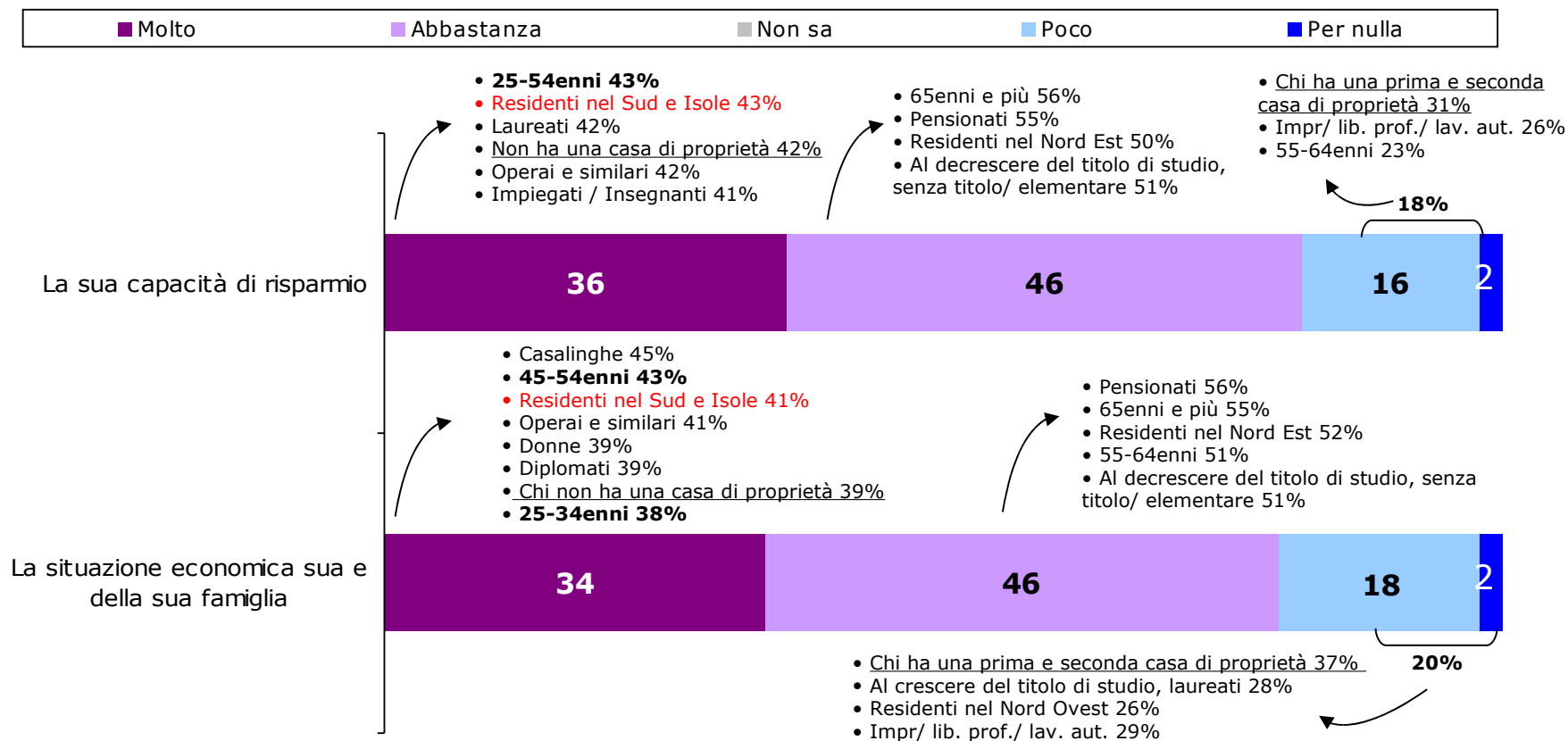
TESTO DELLA DOMANDA: "Rispetto alla crisi economico/finanziaria, quanto direbbe di essere preoccupato oggi per...".

Valori percentuali - Base casi: 800

Chi non ha una casa di proprietà è particolarmente preoccupato per la propria capacità di risparmio e per la propria situazione economica. Al contrario, non sono preoccupati coloro che hanno una prima e seconda casa. Più preoccupati anche 25-54enni e residenti al Sud e isole.

PREOCCUPAZIONE ESPRESSA CIRCA ALCUNI ASPETTI DELLA CRISI ECONOMICA/FINANZIARIA

Ordinamento decrescente per "Molto preoccupato"



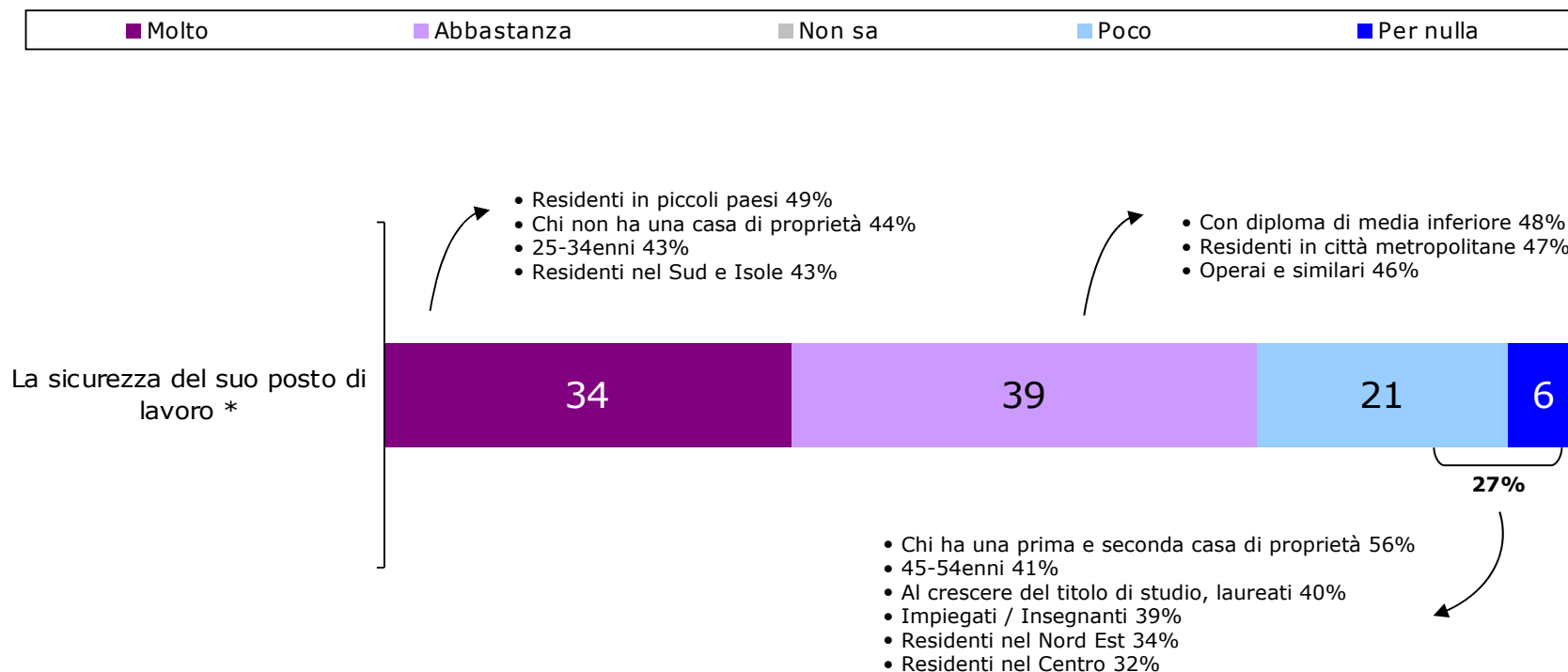
TESTO DELLA DOMANDA: "Rispetto alla crisi economico/finanziaria, quanto direbbe di essere preoccupato oggi per...".

Valori percentuali - Base casi: 800

# Tra chi risiede nel Sud e nelle Isole è maggiore la preoccupazione per il proprio posto di lavoro. Tra i meno preoccupati, i laureati.

## PREOCCUPAZIONE ESPRESSA CIRCA ALCUNI ASPETTI DELLA CRISI ECONOMICA/FINANZIARIA

Ordinamento decrescente per "Molto preoccupato"



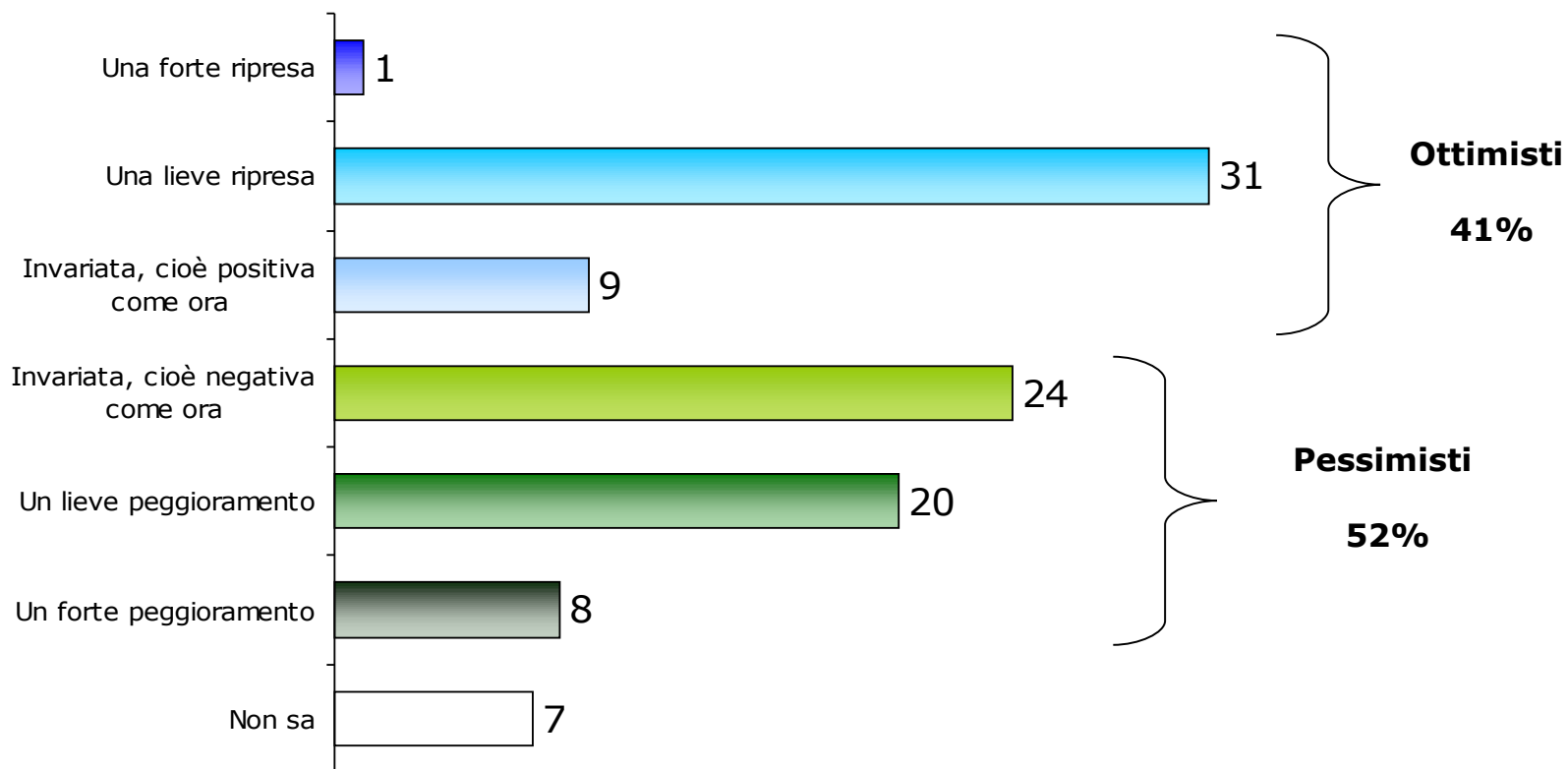
TESTO DELLA DOMANDA: "Rispetto alla crisi economico/finanziaria, quanto direbbe di essere preoccupato oggi per...".

Valori percentuali - Base casi: 383 (Solo occupati)

# Campione spaccato sul futuro dell'economia italiana: cinque italiani su dieci si dichiarano pessimisti; gli ottimisti invece sono quattro su dieci.

## PERCEZIONE ESPRESSA CIRCA IL FUTURO DELL'ECONOMIA ITALIANA

Tra un anno la situazione economica italiana avrà...



TESTO DELLA DOMANDA: "Lei ritiene che tra un anno la situazione economica italiana avrà...?".

Valori percentuali - Base casi: 800

## PERCEZIONE ESPRESSA CIRCA IL FUTURO DELL'ECONOMIA ITALIANA

### *Alcune accentuazioni*

#### **OTTIMISTI**

**(41%)**

- Ha intenzione di ristrutturare casa 49%
- Pensionato 46%
- Chi ha una prima e seconda casa di proprietà 46%
- 65enni e più 47%
- Residenti nel Centro 47%
- Residenti nel Nord Est 45%
- Preferisce investire 45%

#### **PESSIMISTI**

**(52%)**

- Chi non ha una casa di proprietà 62%
- 18-24enni 59%
- Impr/ lib. prof./ lav. aut. 59%
- 25-34enni 59%
- Diplomati 58%
- Residenti nel Sud e Isole 57%
- Né investe né risparmia 57%
- Operai e similari 57%
- Il miglioramento della casa non è un buon investimento 57%

#### **Non sa**

**(7%)**

- 55-64enni 17%

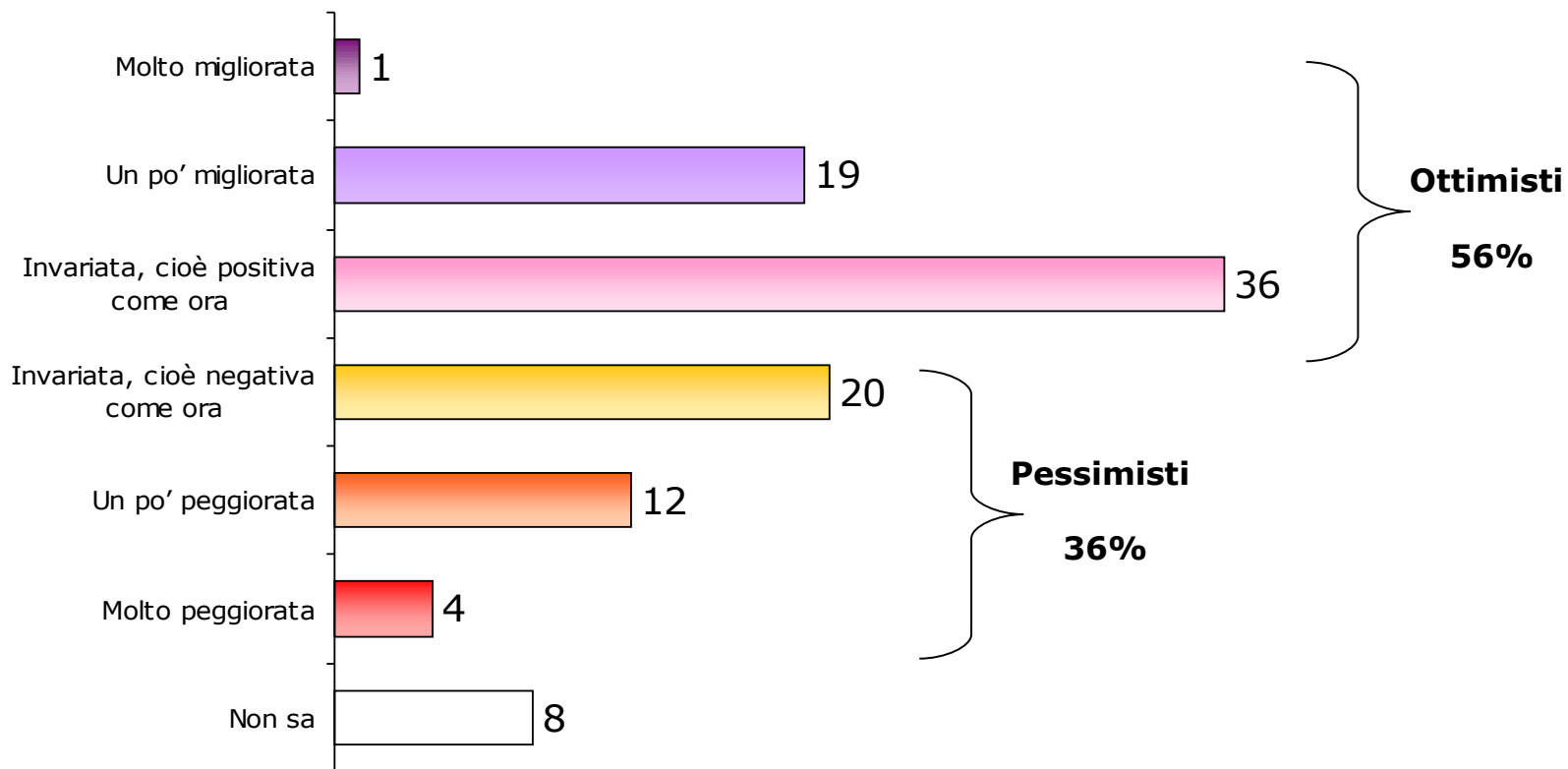
TESTO DELLA DOMANDA: "Lei ritiene che tra un anno la situazione economica italiana avrà...?".



Circa sei italiani su dieci dichiarano che il futuro economico della propria famiglia non peggiorerà: per quattro su dieci invece questo avrà un segno negativo.

### PERCEZIONE ESPRESSA CIRCA IL FUTURO ECONOMICO DELLA PROPRIA FAMIGLIA

Tra un anno la situazione della sua famiglia sarà...



TESTO DELLA DOMANDA: "Come pensa che sarà la situazione economica della sua famiglia tra un anno?".

Valori percentuali - Base casi: 800

Tra gli ottimisti soprattutto gli studenti e chi ha un alto titolo di studio; tra i pessimisti invece chi abita al sud e isole e chi svolge la professione di operaio.

10

## PERCEZIONE ESPRESSA CIRCA IL FUTURO ECONOMICO DELLA PROPRIA FAMIGLIA

### *Alcune accentuazioni*

#### **OTTIMISTI**

**(56%)**

- Studenti 73%
- Al crescere del titolo di studio, laureati 70%
- Residenti nel Centro 69%
- Impiegati / Insegnanti 69%
- Preferisce investire 66%
- Ha intenzione di ristrutturare casa 66%
- 45-54enni 64%
- Chi ha una prima e seconda casa di proprietà 69%
- Chi abita in una villetta o casa indipendente 63%
- Il miglioramento della casa è un buon investimento 62%
- 18-24enni 62%
- Impr/ lib. prof./ lav. aut. 61%
- 35-44enni 61%

#### **PESSIMISTI**

**(36%)**

- Residenti nel Sud e Isole 45%
- Operai e similari 43%
- 25-34enni 41%
- Il miglioramento della casa non è un buon investimento 41%
- Con diploma di scuola media 40%
- Chi non ha una casa di proprietà 56%

#### **Non sa**

**(8%)**

- Né investe né risparmia 13%
- Con titolo elementare / nullo 14%

TESTO DELLA DOMANDA: "Come pensa che sarà la situazione economica della sua famiglia tra un anno?".

Valori percentuali - Base casi: 800

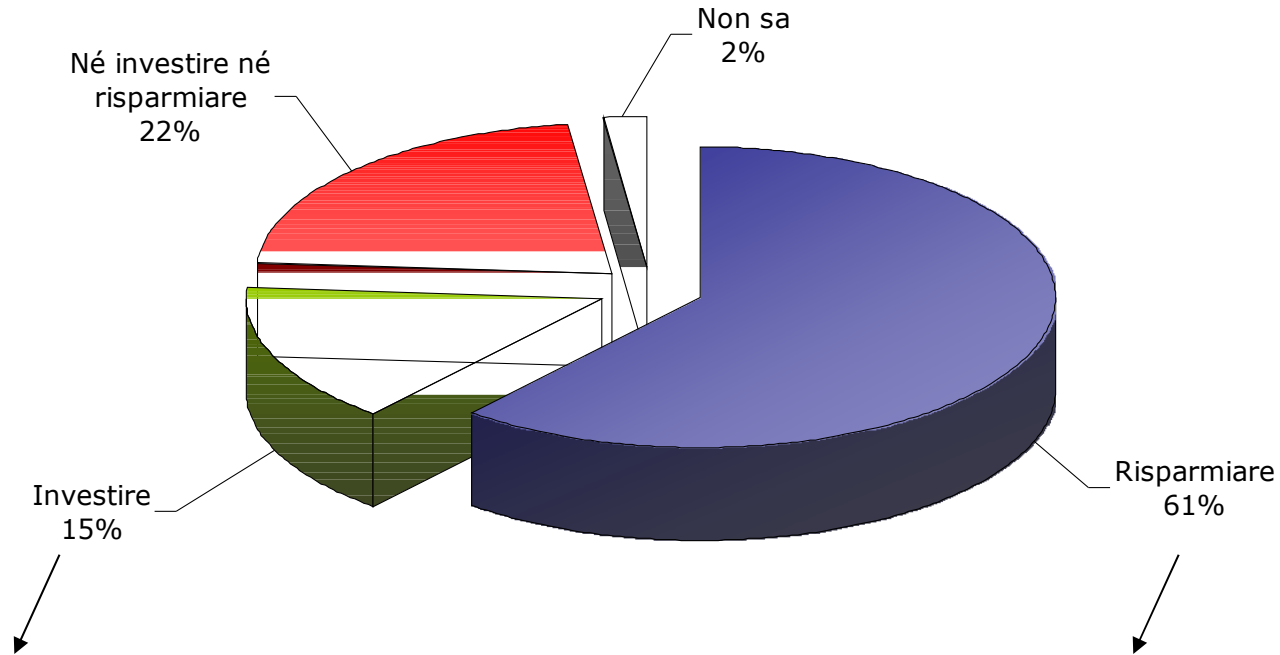
## Capitolo 2

# La propensione verso l'investimento



Per sei italiani su dieci in tempi di crisi è meglio risparmiare. Tra chi investe invece si notano soprattutto i laureati, imprenditori e lavoratori autonomi, chi ha due case di proprietà e chi abita in case indipendenti.

## PROPENSIONE DICHIARATA VERSO LA GESTIONE DEL PROPRIO DENARO



- Al crescere del titolo, laureati 37%
- Chi ha una prima e seconda casa di proprietà 34%
- Impr/ lib. prof./ lav. aut. 33%
- 35-44nni 24%
- Chi abita in una villetta o casa indipendente 21%
- Uomini 20%

- Con titolo elementare / nullo 69%
- Casalinghe 66%
- Donne 65%
- Residenti in piccoli paesi 65%

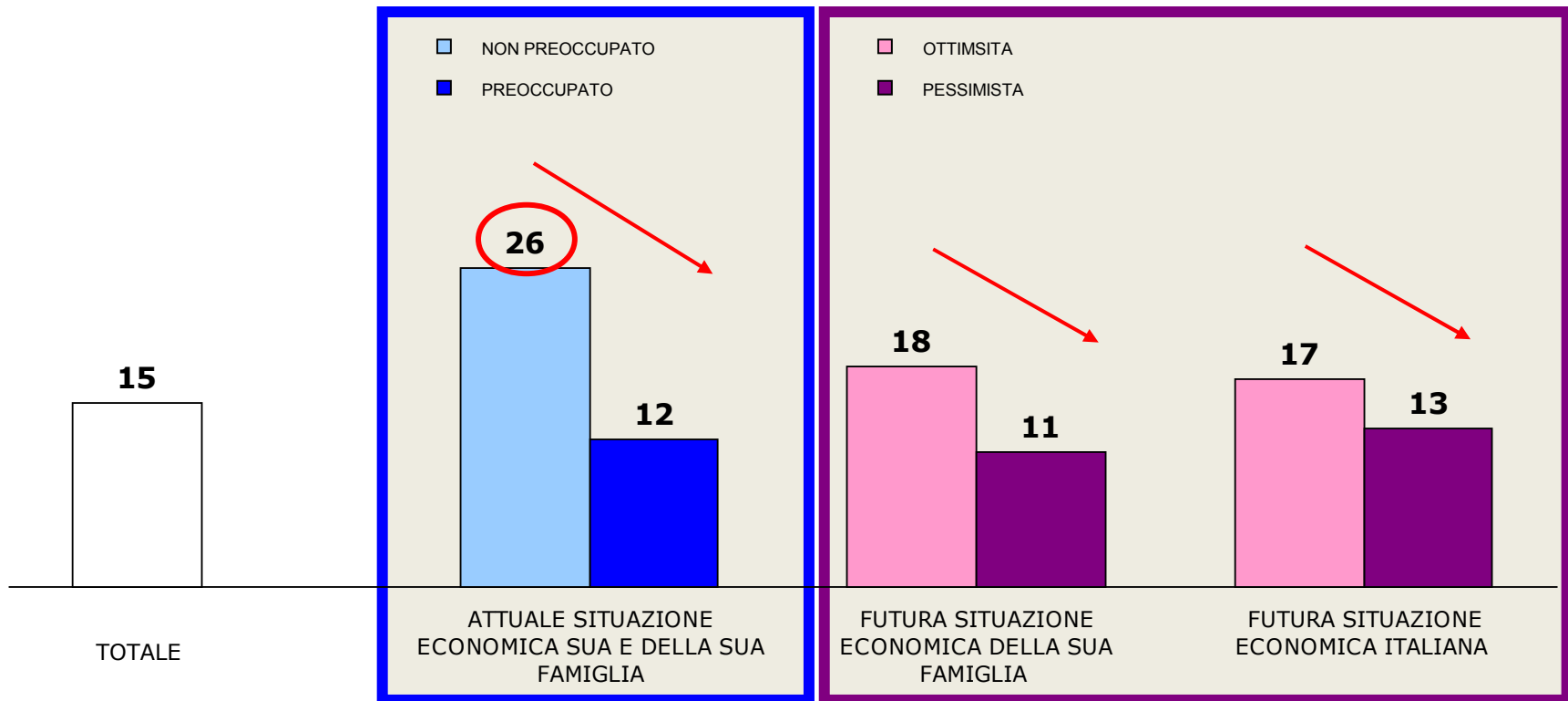
TESTO DELLA DOMANDA: "Riguardo alla gestione del proprio denaro, in tempi di crisi, alcune persone intervistate prima di lei ci hanno detto di essere più propensi ad investire i propri risparmi, altri invece che preferiscono non investire i propri risparmi, tenendoli liquidi. Lei personalmente di questi tempi tende più a... ?".

Valori percentuali - Base casi: 800

# Preferisce investire soprattutto chi non è preoccupato per l'attuale situazione economica e chi è ottimista per il futuro

*"In questi tempi preferisco investire"*

PER PREOCCUPAZIONE ATTUALE SITUAZIONE ECONOMICA FAMILIARE E ATTEGGIAMENTO FUTURA SITUAZIONE ECONOMICA FAMILIARE E ITALIANA



TESTO DELLA DOMANDA: "Riguardo alla gestione del proprio denaro, in tempi di crisi, alcune persone intervistate prima di lei ci hanno detto di essere più propensi ad investire i propri risparmi, altri invece che preferiscono non investire i propri risparmi, tenendoli liquidi. Lei personalmente di questi tempi tende più a... ?".

Valori percentuali - Base casi: 800

## Capitolo 3

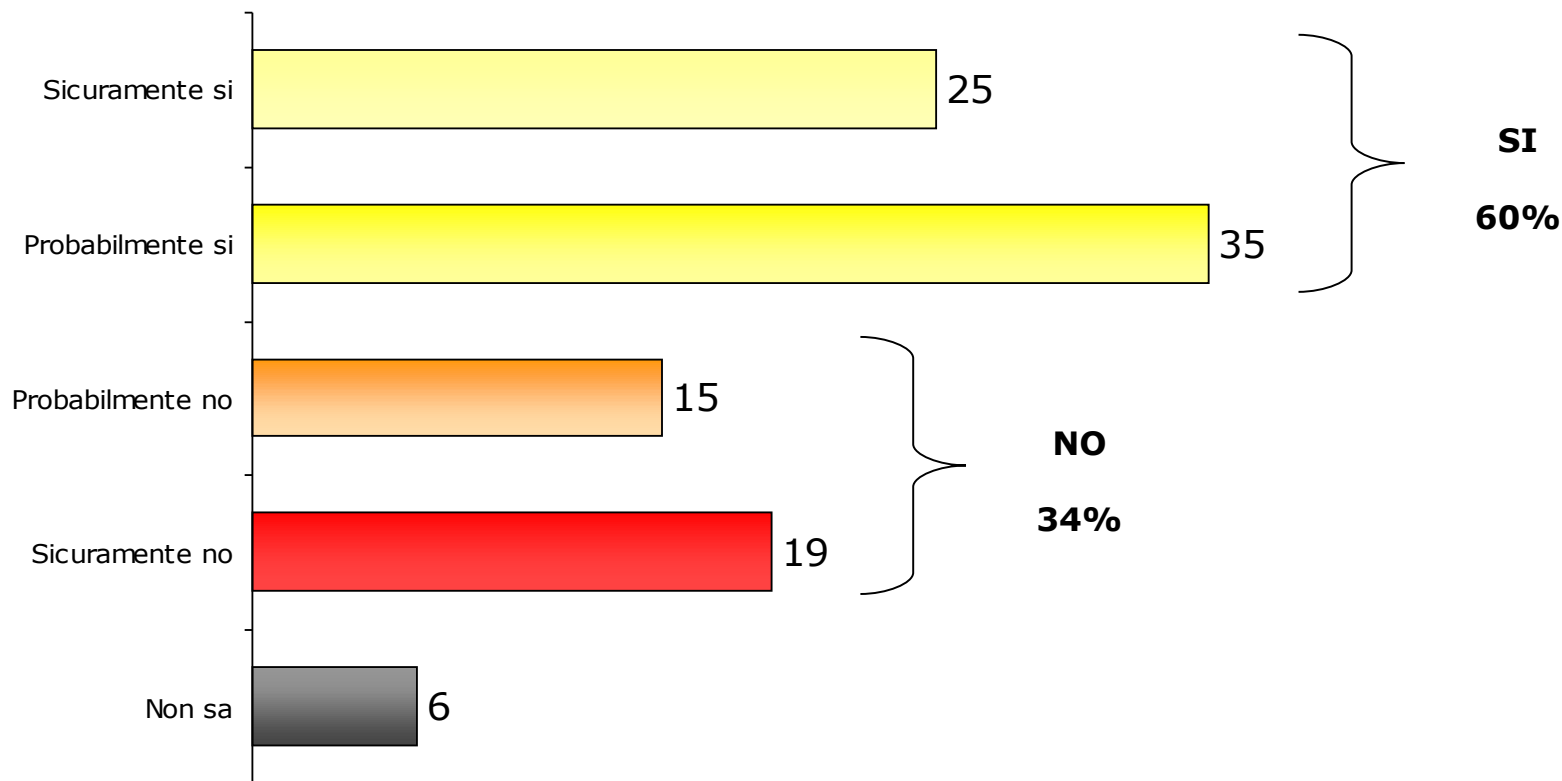
# Il miglioramento della casa come forma di investimento



# Per sei intervistati su dieci il miglioramento della casa è percepito come una forma di investimento, anche in tempi di crisi.

## OPINIONE CIRCA IL MIGLIORAMENTO DELLA CASA COME FORMA DI INVESTIMENTO

Investire nel miglioramento della propria casa è una buona forma di investimento?



TESTO DELLA DOMANDA: "Al di là di quelle che sono le sue intenzioni personali al momento, lei direbbe che investire nel miglioramento della propria casa, sia essa quella principale o la seconda casa di vacanza o famiglia, ad esempio rifacendo pavimenti o installando nuovi impianti elettrici, di riscaldamento, ecc. sia da considerarsi una buona forma di investimento per il futuro, anche in questo periodo di crisi economica?".

Valori percentuali - Base casi: 800

# Più certi dell'opportunità di investire nel miglioramento della casa chi è propenso ad investire in generale, gli imprenditori e i lavoratori autonomi, chi ha una due case e i laureati.

16

## OPINIONE CIRCA IL MIGLIORAMENTO DELLA CASA COME FORMA DI INVESTIMENTO

### Sicuramente SI

(25%)

- Preferisce investire 54%
- Impr/ lib. prof./ lav. aut. 41%
- Chi ha una prima e seconda casa di proprietà 35%
- Al crescere del titolo di studio, laureati 35%
- 55-64enni 33%
- 45-54enni 30%

### Probabilmente SI

(35%)

- Residenti nel Centro 45%
- 25-34enni 41%
- Operai e similari 42%
- Abita in almeno una villetta o casa indipendente 40%
- Chi non ha una casa di proprietà 40%
- 35-44enni 39%

### Sicuramente / Probabilmente NO

(34%)

- Né investe né risparmia 44%
- 65enni e oltre 41%
- Pensionato 40%
- Con titolo elementare / nullo 39%
- 18-24enni 39%

TESTO DELLA DOMANDA: "Al di là di quelle che sono le sue intenzioni personali al momento, lei direbbe che investire nel miglioramento della propria casa, sia essa quella principale o la seconda casa di vacanza o famiglia, ad esempio rifacendo pavimenti o installando nuovi impianti elettrici, di riscaldamento, ecc. sia da considerarsi una buona forma di investimento per il futuro, anche in questo periodo di crisi economica?".

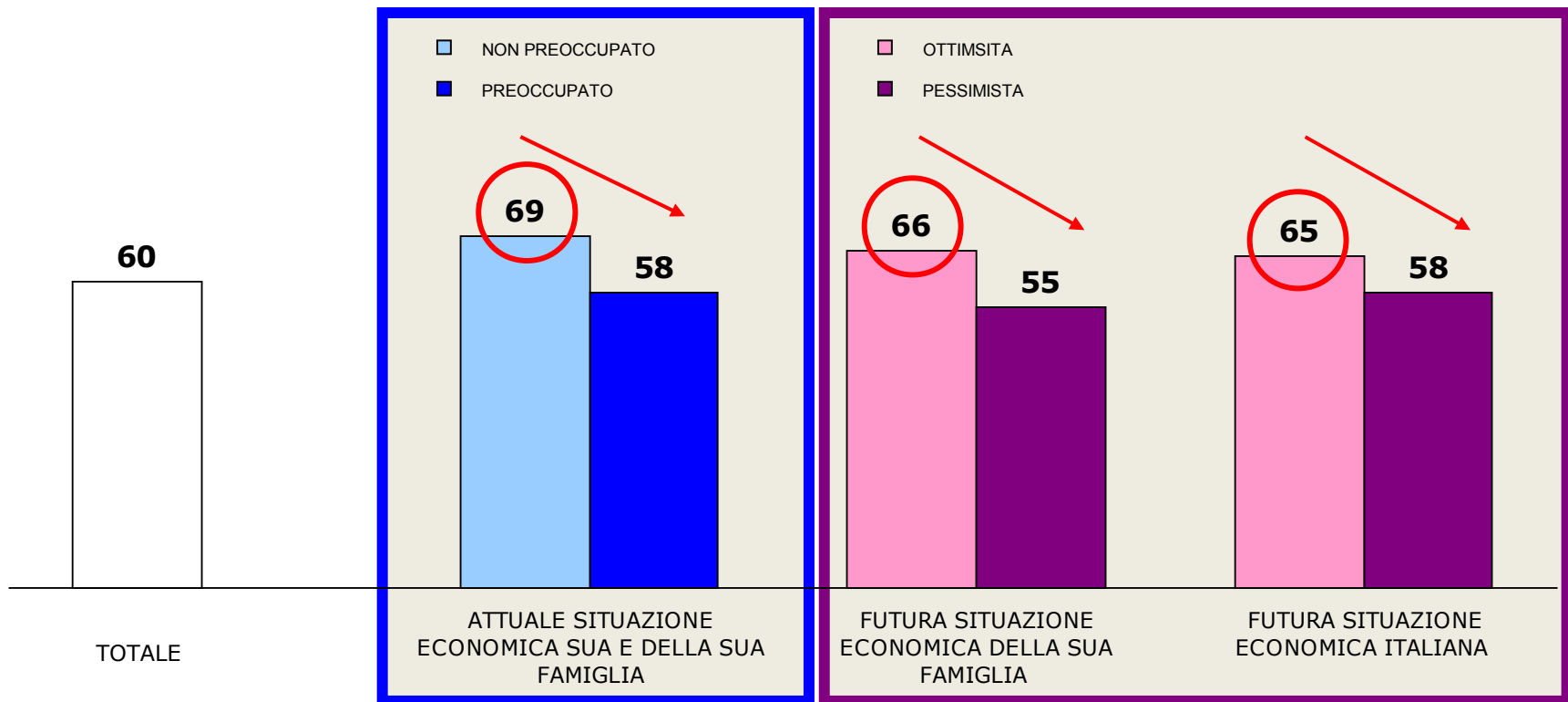
Valori percentuali - Base casi: 800



# Migliorare la casa è una forma di investimento soprattutto per chi non è preoccupato per l'attuale situazione economica e per chi è ottimista per il futuro

*"Il miglioramento della casa è una forma di investimento"*

PER PREOCCUPAZIONE ATTUALE SITUAZIONE ECONOMICA FAMILIARE E ATTEGGIAMENTO FUTURA SITUAZIONE ECONOMICA FAMILIARE E ITALIANA



TESTO DELLA DOMANDA: "Al di là di quelle che sono le sue intenzioni personali al momento, lei direbbe che investire nel miglioramento della propria casa, sia essa quella principale o la seconda casa di vacanza o famiglia, ad esempio rifacendo pavimenti o installando nuovi impianti elettrici, di riscaldamento, ecc. sia da considerarsi una buona forma di investimento per il futuro, anche in questo periodo di crisi economica?".

Valori percentuali - Base casi: 800

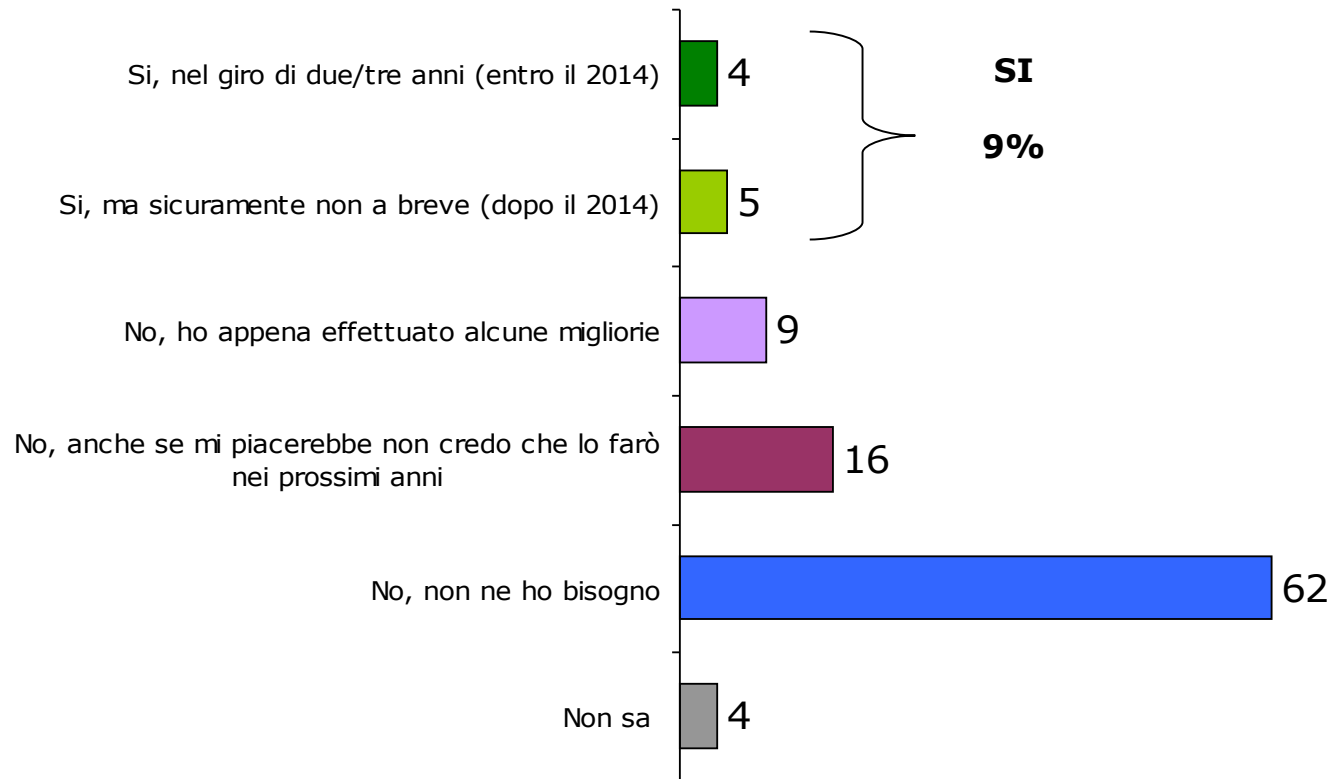
## Capitolo 4

# Propensione al miglioramento della propria casa nel breve e medio periodo



# Un italiano su dieci dichiara che ristrutturerà la propria abitazione. Sei su dieci invece dicono di non averne bisogno.

## INTENZIONE DICHIARATA CIRCA IL RINNOVO / RISTRUTTURAZIONE DELLA CASA



TESTO DELLA DOMANDA: "E sempre a proposito di casa, Lei ha intenzione di rinnovare/ristrutturare uno o più ambienti della sua casa - abitazione principale o seconda casa - e/o di installare nuovi impianti (ad es. elettrico, idrico-sanitario, riscaldamento, aria condizionata) nella sua casa?".

Valori percentuali - Base casi: 800

Tra chi ha intenzione di ristrutturare la propria casa si notano soprattutto coloro che hanno una buona prepensione all'investimento, almeno una casa di proprietà e indipendente...

20

## INTENZIONE DICHIARATA CIRCA IL RINNOVO / RISTRUTTURAZIONE DELLA CASA

**SI**

**(9%)**

- Preferisce investire 23%
- Abita in una villetta o casa indipendente 14%
- Il miglioramento della casa è un buon investimento 13%
- Chi ha una prima e seconda casa di proprietà 21%

**No, ho appena effettuato alcune migliorie**  
**(9%)**

- Chi ha una prima e seconda casa di proprietà 23%
- Preferisce investire 21%

**No, anche se mi piacerebbe non credo che lo farò nei prossimi anni**

**(16%)**

- Operai e similari 24%
- 25-34enni 21%

**No, non ne ho bisogno**

**(62%)**

- Il miglioramento della casa non è un buon investimento 77%
- 65enni e più 71%
- Né investe né risparmia 71%
- Con titolo elementare / nullo 70%
- Impiegati / Insegnati 69%
- Residenti in grandi città 67%

TESTO DELLA DOMANDA: "E sempre a proposito di casa, Lei ha intenzione di rinnovare/ristrutturare uno o più ambienti della sua casa - abitazione principale o seconda casa - e/o di installare nuovi impianti (ad es. elettrico, idrico-sanitario, riscaldamento, aria condizionata) nella sua casa?".

Valori percentuali - Base casi: 800

## INTENZIONE DICHIARATA CIRCA IL RINNOVO / RISTRUTTURAZIONE DELLA CASA

PER PREOCCUPAZIONE ATTUALE SITUAZIONE ECONOMICA FAMILIARE E ATTEGGIAMENTO FUTURA SITUAZIONE ECONOMICA FAMILIARE E ITALIANA

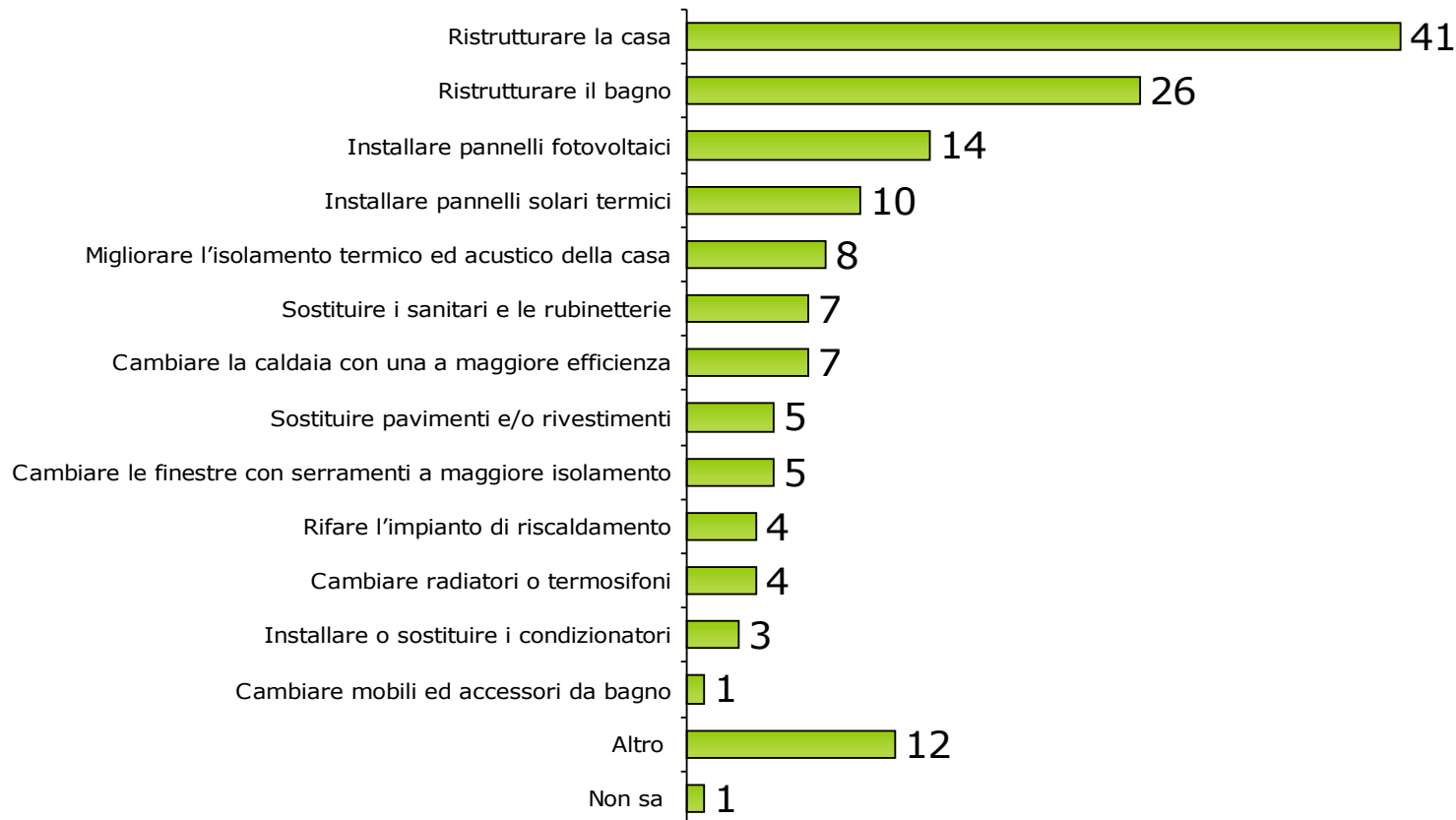
	ATTUALE SITUAZIONE ECONOMICA ITALIANA	FUTURA SITUAZIONE ECONOMICA DELLA SUA FAMIGLIA	FUTURA SITUAZIONE ECONOMICA ITALIANA
Si → 9%	<ul style="list-style-type: none"> <li>• <u>Non preoccupato</u> → 15%</li> <li>• Preoccupato → 8%</li> </ul>	<ul style="list-style-type: none"> <li>• Ottimista → 11%</li> <li>• Non ottimista → 7%</li> </ul>	<ul style="list-style-type: none"> <li>• Ottimista → 11%</li> <li>• Non ottimista → 8%</li> </ul>
No, ho appena effettuato alcune migliorie → 9%	<ul style="list-style-type: none"> <li>• <u>Non preoccupato</u> → 19%</li> <li>• Preoccupato → 7%</li> </ul>	<ul style="list-style-type: none"> <li>• Ottimista → 12%</li> <li>• Non ottimista → 7%</li> </ul>	<ul style="list-style-type: none"> <li>• Ottimista → 10%</li> <li>• Non ottimista → 9%</li> </ul>
No, anche se mi piacerebbe → 16%	<ul style="list-style-type: none"> <li>• Non preoccupato → 9%</li> <li>• Preoccupato → 18%</li> </ul>	<ul style="list-style-type: none"> <li>• Ottimista → 14%</li> <li>• Non ottimista → 18%</li> </ul>	<ul style="list-style-type: none"> <li>• Ottimista → 14%</li> <li>• Non ottimista → 18%</li> </ul>
No, non ne ho bisogno → 62%	<ul style="list-style-type: none"> <li>• Non preoccupato → 55%</li> <li>• Preoccupato → 63%</li> </ul>	<ul style="list-style-type: none"> <li>• Ottimista → 62%</li> <li>• Non ottimista → 61%</li> </ul>	<ul style="list-style-type: none"> <li>• Ottimista → 64%</li> <li>• Non ottimista → 60%</li> </ul>

TESTO DELLA DOMANDA: "E sempre a proposito di casa, Lei ha intenzione di rinnovare/ristrutturare uno o più ambienti della sua casa - abitazione principale o seconda casa - e/o di installare nuovi impianti (ad es. elettrico, idrico-sanitario, riscaldamento, aria condizionata) nella sua casa?".

Valori percentuali - Base casi: 800

## INTERVENTI DA REALIZZARE NELLA RISTRUTTURAZIONE

*Totale risposte (chi ha intenzione di ristrutturare)*



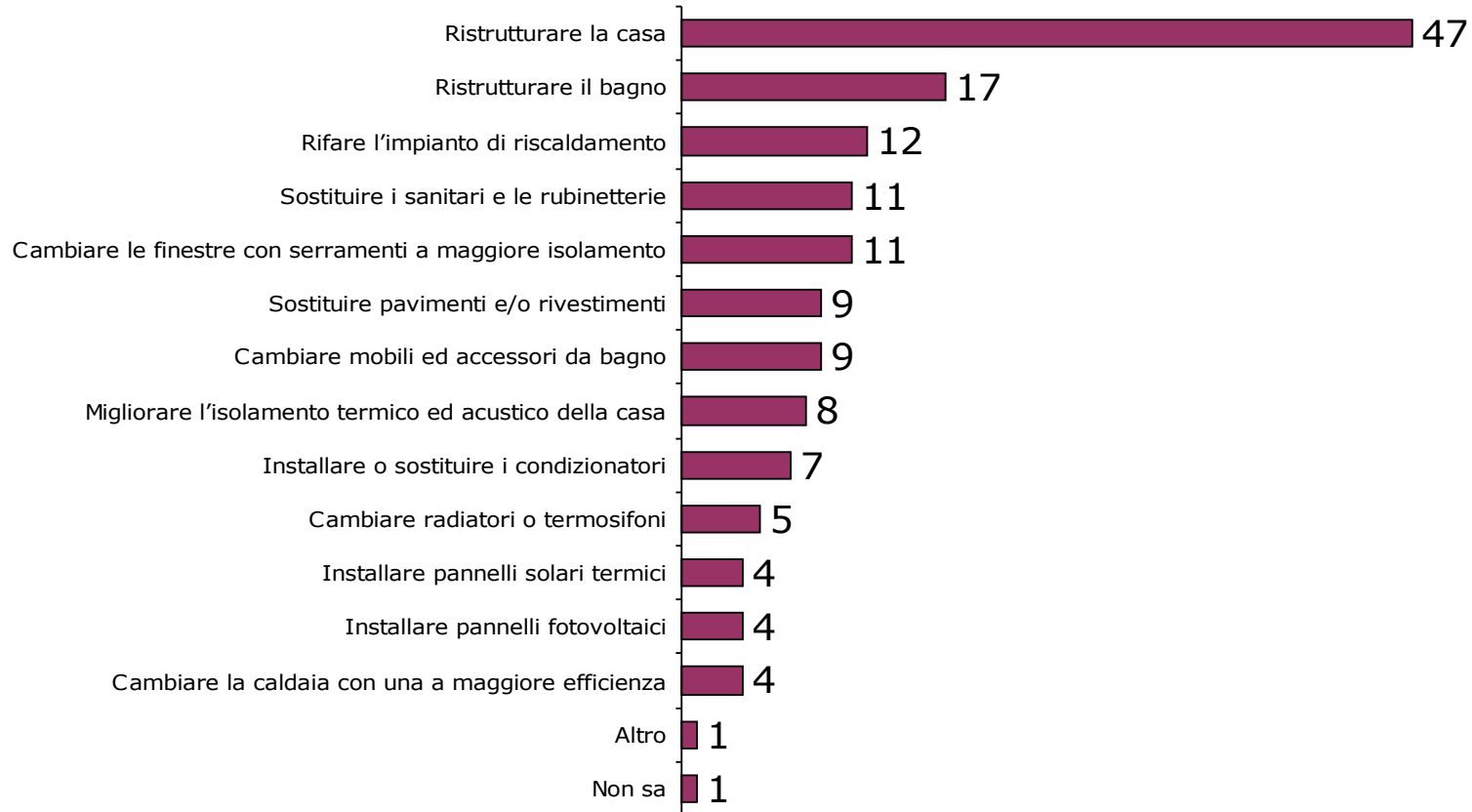
TESTO DELLA DOMANDA: "E quali interventi desidera effettuare a breve o fra qualche anno? Consentite più risposte."

Valori percentuali - Base casi: 74 - Solo chi ha intenzione di ristrutturare casa

Tra chi ha già ristrutturato, quasi la metà ha svolto opere generali. A seguire sono stati eseguiti interventi per il bagno da quasi due su dieci.

## INTERVENTI REALIZZATI DURANTE LA RISTRUTTURAZIONE

*Totale risposte (chi ha ristrutturato recentemente)*



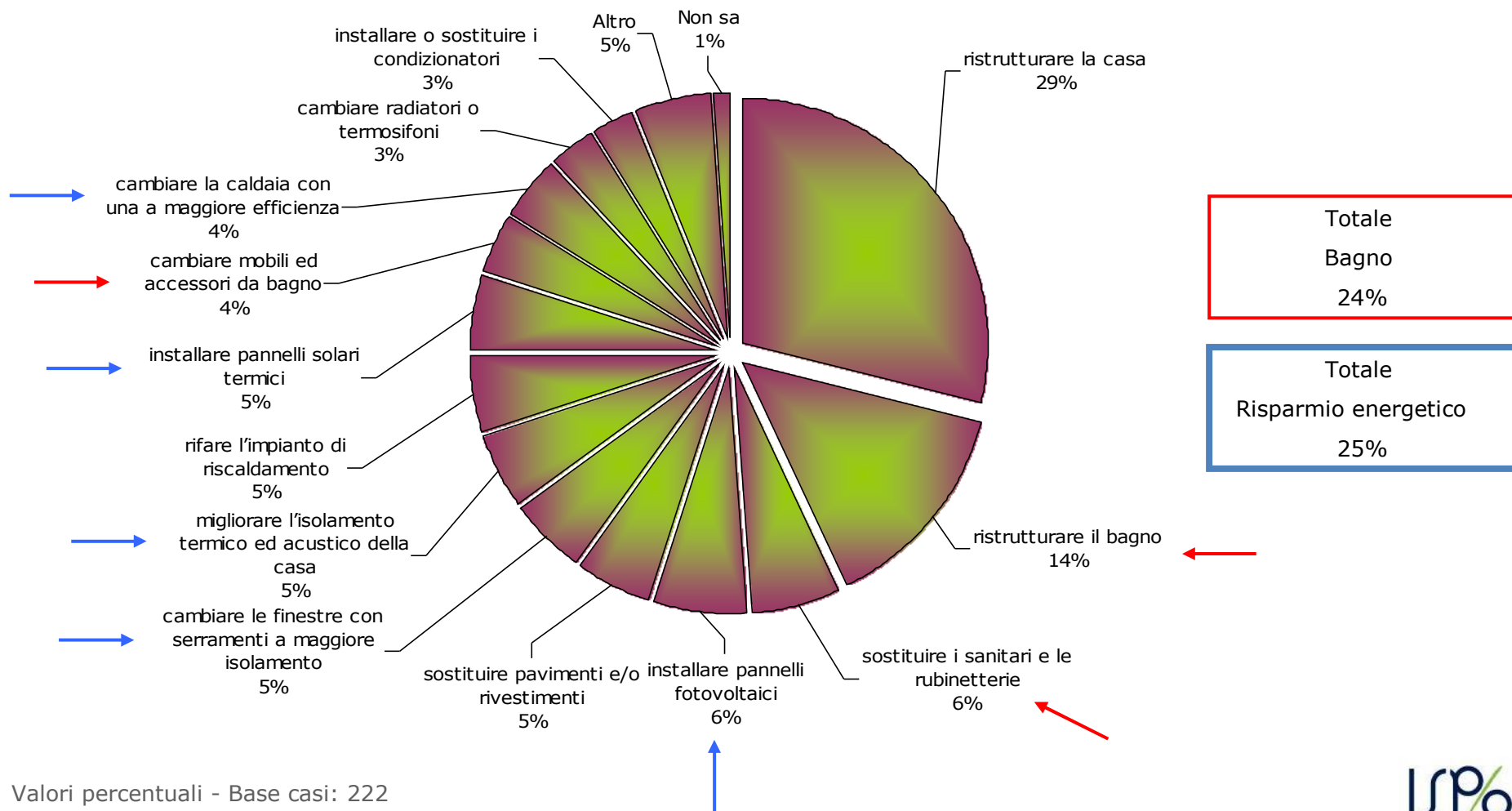
TESTO DELLA DOMANDA: "E quali interventi desidera effettuare a breve o fra qualche anno? Consentite più risposte."

Valori percentuali - Base casi: 75 - Solo chi ha ristrutturato casa

In sintesi sul totale degli interventi effettuati o previsti: circa un terzo delle opere (29%) riguarda generali ristrutturazioni della casa. Un quarto il risparmio energetico (25%) e bagno (24%)

### TOTALE INTERVENTI REALIZZATI E PREVISTI

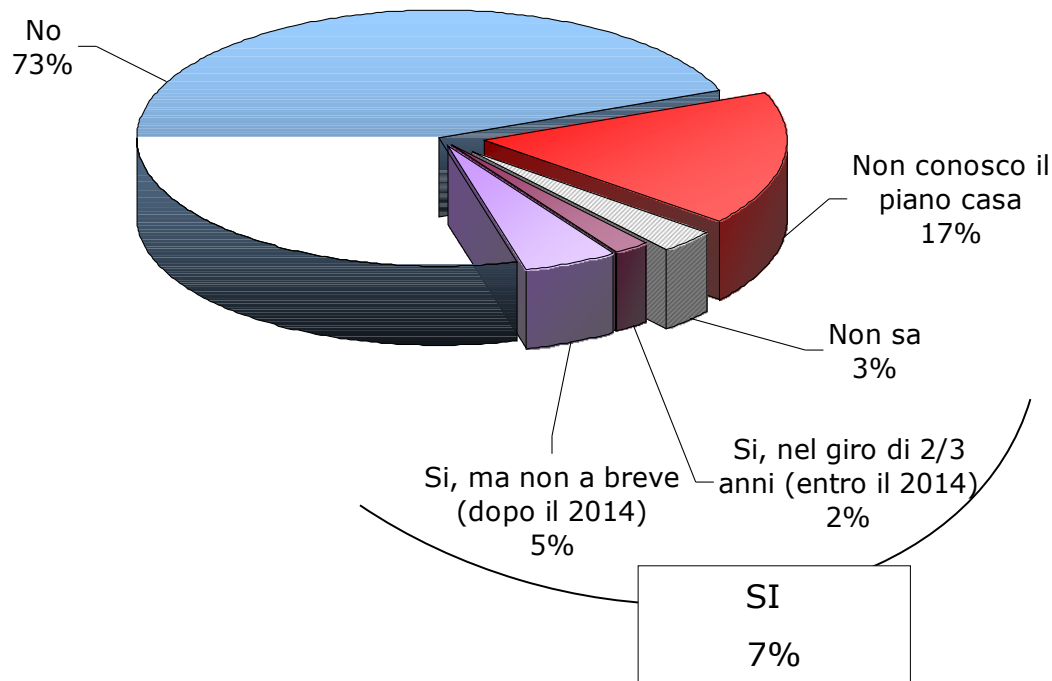
Base casi: numero totale di interventi realizzati e di interventi previsti





Quasi un intervistato su dieci dichiara che utilizzerà le agevolazioni del piano casa per lavori di manutenzione o ampliamento; sette su dieci invece dicono che non ne fruiranno.

### UTILIZZO DICHIARATO DELLE AGEVOLAZIONI DEL PIANO CASA



TESTO DELLA DOMANDA: "E infine lei ha intenzione di utilizzare le agevolazioni del Piano Casa che danno la possibilità per le abitazioni mono/bifamiliari di ampliare la superficie del 20%?".

Valori percentuali - Base casi: 800

## UTILIZZO DICHIARATO DELLE AGEVOLAZIONI DEL PIANO CASA

**SI**

**(7%)**

- Chi ha una prima e seconda casa di proprietà 11%

**NO**

**(73%)**

- Al crescere del titolo di studio, laureati 86%
- Impiegati / Insegnati 85%
- 45-54enni 78%
- Residenti in città metropolitane 78%
- Residenti nel Nord Est 78%
- Impr/ lib. prof./ lav. aut. 78%

**Non conosco il piano casa**

**(20%)**

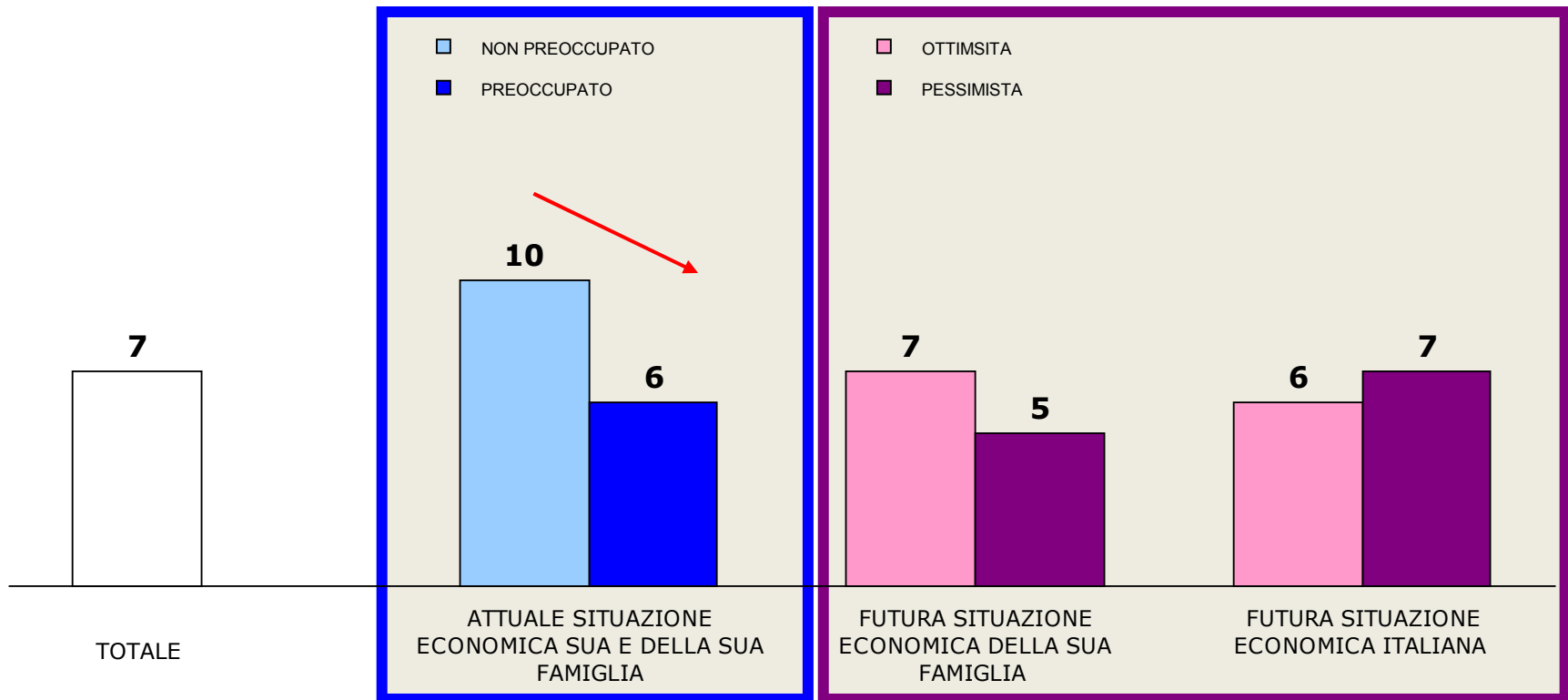
- Non ha una casa di proprietà 32%
- Né investe né risparmia 31%
- 65enni e oltre 30%
- Residenti in grandi città 28%
- Con titolo elementare / nullo 28%
- Il miglioramento della casa non è un buon investimento 27%
- Casalinghe 27%
- Pensionati 25%
- Residenti nel Sud e isole 25%

TESTO DELLA DOMANDA: "E infine lei ha intenzione di utilizzare le agevolazioni del Piano Casa che danno la possibilità per le abitazioni mono/bifamiliari di ampliare la superficie del 20%?".

# Si nota, tra chi ha intenzione di utilizzare il Piano Casa per ristrutturare l'abitazione, soprattutto chi non è preoccupato per l'attuale situazione economica...

*"Ha intenzione di utilizzare le agevolazioni del Piano Casa"*

PER PREOCCUPAZIONE ATTUALE SITUAZIONE ECONOMICA FAMILIARE E ATTEGGIAMENTO FUTURA SITUAZIONE ECONOMICA FAMILIARE E ITALIANA

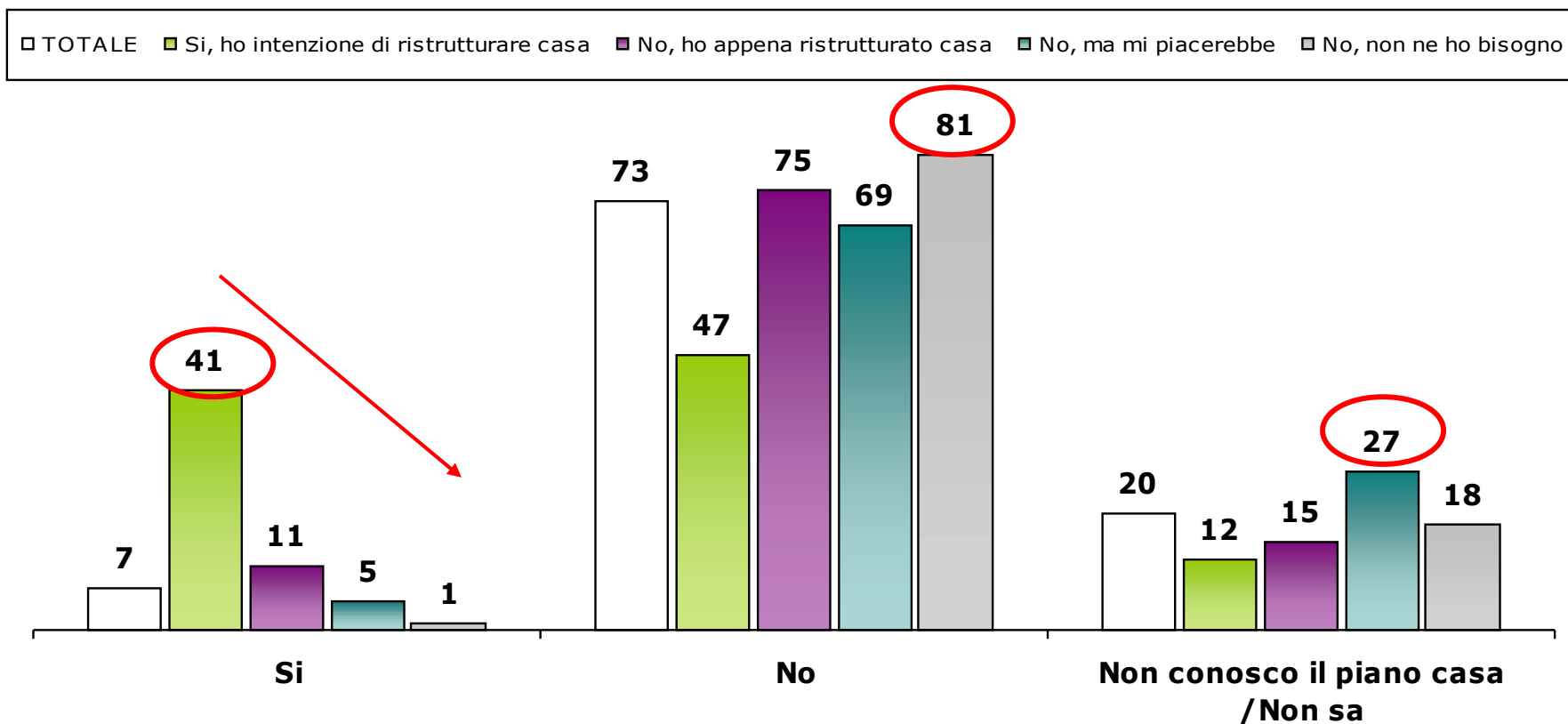


TESTO DELLA DOMANDA: "E infine lei ha intenzione di utilizzare le agevolazioni del Piano Casa che danno la possibilità per le abitazioni mono/bifamiliari di ampliare la superficie del 20%?".

Valori percentuali - Base casi: 800

## "Ha intenzione di utilizzare le agevolazioni del Piano Casa"

PER INTENZIONE DICHIARATA CIRCA IL RINNOVO / RISTRUTTURAZIONE DELLA CASA



TESTO DELLA DOMANDA: "E infine lei ha intenzione di utilizzare le agevolazioni del Piano Casa che danno la possibilità per le abitazioni mono/bifamiliari di ampliare la superficie del 20%?".

Valori percentuali - Base casi: 800

NOTA METODOLOGIA E INFORMATIVA (in ottemperanza al regolamento dell'Autorità per le Garanzie nelle Comunicazioni in materia di pubblicazione e diffusione dei sondaggi sui mezzi di comunicazione di massa: delibera 256/10/CSP, allegato A, art. 5 del 9 dicembre 2010, pubblicato su G.U. 301 del 27/12/2010)

## NOTA METODOLOGICA COMPLETA

Titolo:	<b>Gli italiani e la crisi: disposti ad investire nel miglioramento della casa?</b>
Soggetto realizzatore:	ISPO Ricerche S.r.l.
Committente/Acquirente:	Angaisa
Periodo/Date di rilevazione:	13-14 aprile 2011
Tema:	Economia e casa
Tipo e oggetto dell'indagine:	Sondaggio d'opinione a livello nazionale
Popolazione di riferimento:	Popolazione italiana maggiorenne
Estensione territoriale:	Nazionale
Metodo di campionamento:	Campione casuale stratificato per quote
Rappresentatività del campione:	Rappresentativo della popolazione italiana in età adulta per genere, età, titolo di studio, condizione professionale, area geografica, ampiezza comune di residenza
Margine di errore:	3,5%
Metodo di raccolta delle informazioni:	CATI (Computer Assisted Telephone Interview)
Consistenza numerica del campione:	800 casi. Totale contatti: 2219; totale interviste effettuate 800 (TASSO DI RISPOSTA:36,1% sul totale dei contatti); rifiuti/sostituzioni 1419 (RIFIUTI:63,9% sul totale dei contatti)
Elaborazione dati:	SPSS

## NOTA METODOLOGICA PER I MEDIA

Sondaggio ISPO/C.C. Management S.r.l. per Angaisa - Campione rappresentativo popolazione italiana maggiorenne - Estensione territoriale: nazionale - Casi: 800- Metodo: CATI - Rifiuti/sostituzioni: 1419 - Data di rilevazione: 13-14 aprile 2011 - Margine di approssimazione Milano: 3,5% .

Indirizzo del sito dove sarà disponibile la documentazione completa in caso di diffusione: [www.agcom.it](http://www.agcom.it).  
In caso di pubblicazione è obbligatorio riportare le informazioni della scheda indicata, a pena di gravi sanzioni. ISPO non si assume alcuna responsabilità in caso di inosservanza.

