

Quadro economico

CONAI, il Consorzio senza fini di lucro, istituito con la Legge Ronchi nel 1997 per garantire il riciclo e il recupero degli imballaggi immessi al consumo sul territorio nazionale, traccia il bilancio economico dell'attività 2007.

I dati al **31 dicembre 2007** evidenziano ricavi derivanti dal Contributo Ambientale per **354.286 mgl di Euro** e altri ricavi per **90.432 mgl di Euro**, con un incremento rispetto al 2006 del 30,7% (80,41 milioni di Euro), dovuto principalmente all'aumento del Contributo Ambientale per carta e legno.

Il Contributo Ambientale viene applicato sugli imballaggi immessi al consumo e versato dalle imprese ed è necessario a sostenere i costi della raccolta e del riciclo sul territorio. Gli importi del Contributo vengono quindi girati ai Consorzi di Filiera per il raggiungimento degli obiettivi per materiale, mentre CONAI utilizza per sé una quota per il funzionamento del sistema.

Anche i **costi** del Sistema crescono, in particolare rispetto al 2006 il costo complessivo della parte industriale – raccolta, riciclo e recupero energetico – è aumentato di 66,4 milioni di Euro (22%) sia per effetto delle maggiori quantità di imballaggi gestite dal Sistema Consortile, sia per l'adeguamento dei corrispettivi della raccolta differenziata dei Comuni.

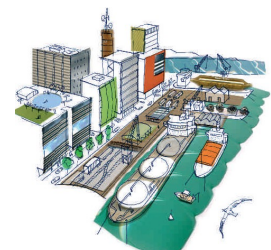
I **costi totali**, che rappresentano la somma dei costi della parte industriale e di quelli di funzionamento della struttura, sono pari a **413.076 mgl di Euro**.

Ricavi*: 354.286 + altri ricavi: 90.432

Costi*: 413.076

- **Costi di Raccolta 238.590**
- **Costi di Riciclo e Recupero energetico
101.670 + 25.550**
- **Costi di Funzionamento 47.266**

* Dati in migliaia di Euro



Attività industriale

Risultati di riciclo e recupero degli imballaggi

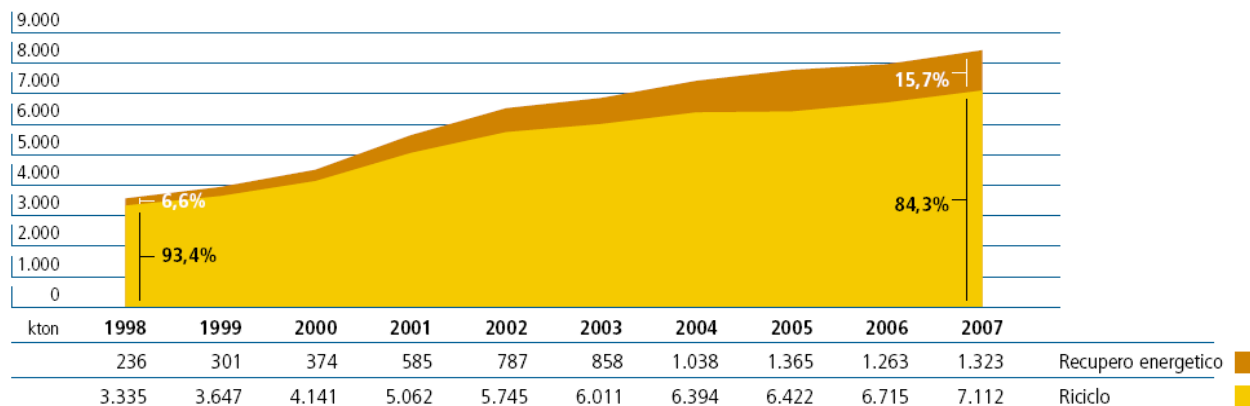
Nel 2007 gli imballaggi immessi al consumo sono stati pari a 12 milioni e 452 mila tonnellate con un incremento del 2,6% rispetto all'anno precedente. La crescita del volume degli imballaggi è praticamente allineata al PIL ed è comunque inferiore rispetto all'aumento della produzione dei rifiuti urbani.

Imballaggi immessi al consumo - Tonnellate

- **Acciaio 563.000**
- **Alluminio 73.500**
- **Carta 4.536.000**
- **Legno 2.860.000**
- **Plastica 2.270.000**
- **Vetro 2.150.000**

Totale 12.452.000

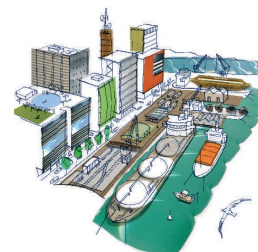
Nel 2007, rispetto all'immesso al consumo la quantità di imballaggi avviata a recupero è stata di circa **8,5 milioni di tonnellate**. Di queste, 7,1 milioni circa sono state avviate a riciclo e 1,3 milioni sono state avviate a recupero energetico.



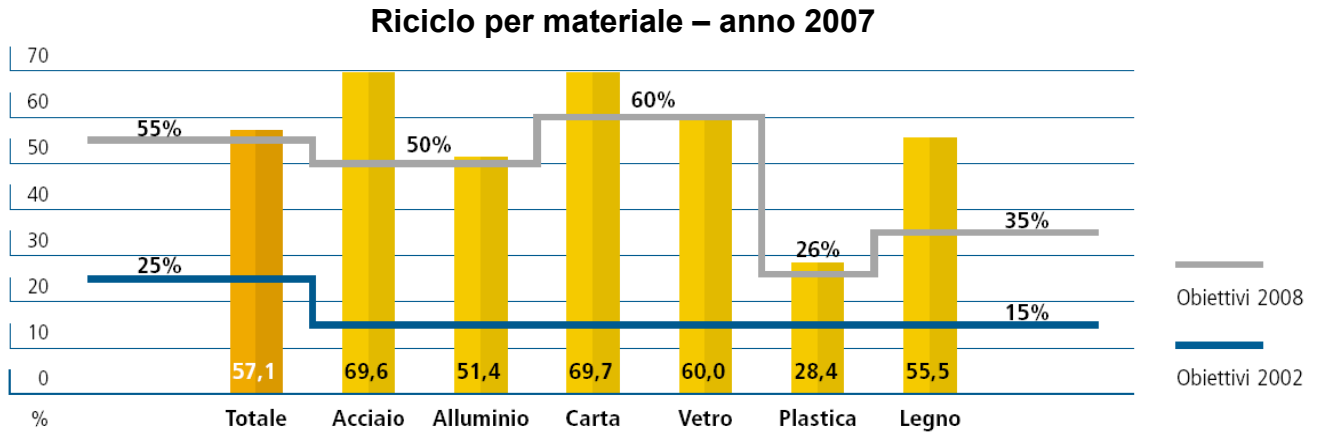
Fonte: CONAI-Consorti di Filiera.

La percentuale di recupero complessivo **rappresenta quasi il 70%** dell'immesso al consumo, raggiungendo così con un anno di anticipo e anzi superando di quasi 8 punti percentuali gli obiettivi previsti dalla normativa nazionale ed europea al 2008.

Le percentuali di riciclo crescono di 2 punti, passando dal 55,1 al 57,1 con risultati particolarmente significativi per carta (+7,8%), alluminio (+7,7%) e plastica (+ 6,3%).



Nel 2007, con il riciclo del vetro giunto al 60% e quello dell'alluminio al 51,4%, **tutti i materiali raggiungono l'obiettivo di legge con un anno di anticipo.**



Aumenta sia il riciclo dei rifiuti provenienti dalle utenze domestiche sia quello proveniente da utenze industriali, artigiane e commerciali.

Per la prima volta dopo anni, tuttavia, la raccolta da superficie privata è cresciuta più di quella pubblica, probabilmente a causa della crescita del valore di mercato di alcuni materiali, carta in primis. Di pari passo, il quantitativo di riciclo degli imballaggi industriali segna un risultato rilevante, superiore a 4 milioni di tonnellate.

L'aumento delle quantità di rifiuti recuperate, insieme all'attività di prevenzione ha prodotto la riduzione del ricorso alla discarica. Rispetto a dieci anni fa sono due terzi gli imballaggi avviati a recupero rispetto a quelli che finiscono in discarica. A confronto con il 2006 sono state sottratte quasi mezzo milione di tonnellate in più alla discarica.

