

 <p>Milano Comune di Milano</p>	<h1 style="color: red;">RAPPORTO GIORNALIERO SULLA QUALITÀ DELL'ARIA</h1>	 <p>AGENZIA MOBILITÀ AMBIENTE TERRITORIO</p>
<p>martedì 8 novembre 2011 dati dalle ore 0 alle ore 24 del giorno 7 novembre 2011 (ora solare)</p>		

QUALITÀ DELL'ARIA NELLA CITTÀ DI MILANO

	Biossido di zolfo	Polveri < 10 µm	Polveri < 2,5 µm	Biossido di azoto	Monossido di carbonio	Ozono	Benzene
	SO ₂ [µg/m ³]	PM10 [µg/m ³]	PM2,5 [µg/m ³]	NO ₂ [µg/m ³]	CO [mg/m ³]	O ₃ [µg/m ³]	C ₆ H ₆ [µg/m ³]
p.le Abbiategrasso	-	-	-	38	-	-	-
viale Liguria	-	-	-	114	1,3	-	-
viale Marche	-	-	-	121	1,5	-	-
Parco Lambro	-	-	-	41	-	52	-
via Pascal Città Studi	<5	16	4	58	-	49	-
via Senato	-	17	-	89	1,2	-	<3
Verziere	-	19	-	86	-	57	-
p.le Zavattari	-	-	-	76	0,7	-	<3
Parametro calcolato	m.g.	m.g.	m.g.	M.m.h.	M.m.8h.	M.m.h.	m.g.
Valore Limite	125	50	-	200	10	-	-
Soglia di Informazione	-	-	-	-	-	180	-
Soglia di Allarme	500	-	-	400	-	240	-

N.D.	Misura non disponibile
-	Rilevatore non presente
m.g.	Concentrazione media giornaliera
M.m.h.	Concentrazione massima media oraria
M.m.8h.	Concentrazione massima media su 8 ore

Legenda:

	Condizioni normali
	Superamento Valore Limite/Soglia di Informazione
	Superamento Soglia di Allarme

Andamento degli inquinanti atmosferici nelle 24 ore precedenti:

Concentrazioni del PM10 rientrate al di sotto del Valore Limite da tre giorni consecutivi; concentrazioni degli altri inquinanti inferiori ai limiti normativi.

Previsione per la giornata odierna:

Un minimo depressionario in lento colmamento e spostamento determina ancora tempo instabile, specie sui settori occidentali, con vento moderato da est e precipitazioni in pianura: condizioni in parte dispersive per gli inquinanti.

Tendenza per i prossimi giorni:

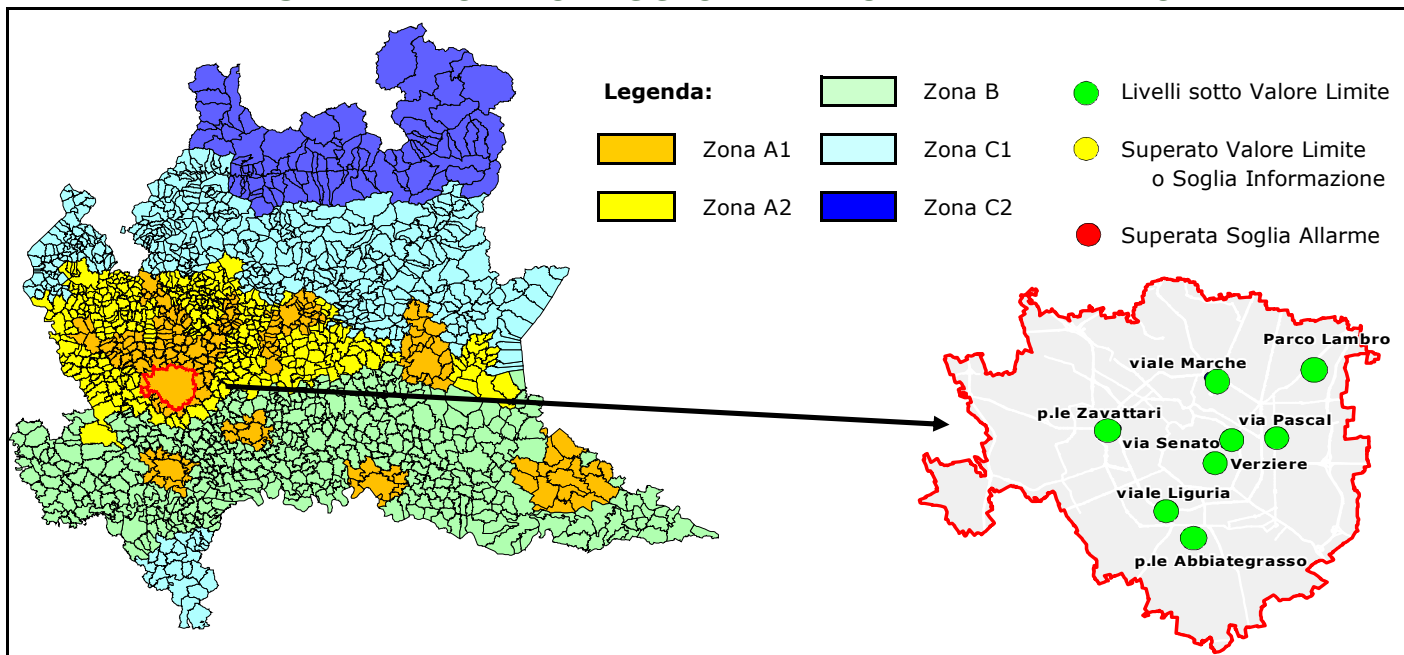
Da domani, attenuazione della circolazione depressionaria ed esaurimento delle precipitazioni, con condizioni più variabili e tendenti a divenire nuovamente favorevoli all'accumulo degli inquinanti.

SITUAZIONE NELLA ZONA A1 di Milano, Monza, Como, Lecco e Varese

NO₂ (Biossido di azoto)

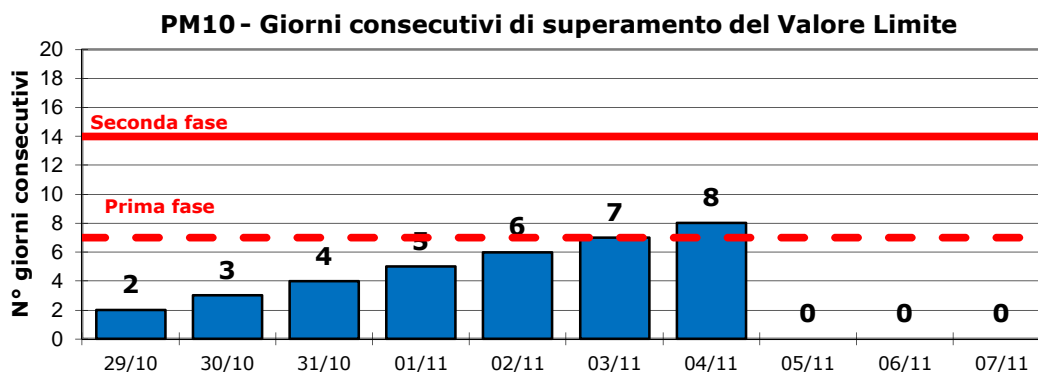
numero di stazioni in superamento			
Valore Limite	Soglia di Allarme	Totali	
0	0	34	
numero di giorni consecutivi di superamento del Valore Limite / Soglia di Allarme			
1°	2°	3°	> 3°

ZONIZZAZIONE DEL TERRITORIO REGIONALE ai fini della qualità dell'aria E SITI DI MONITORAGGIO NELLA CITTÀ DI MILANO

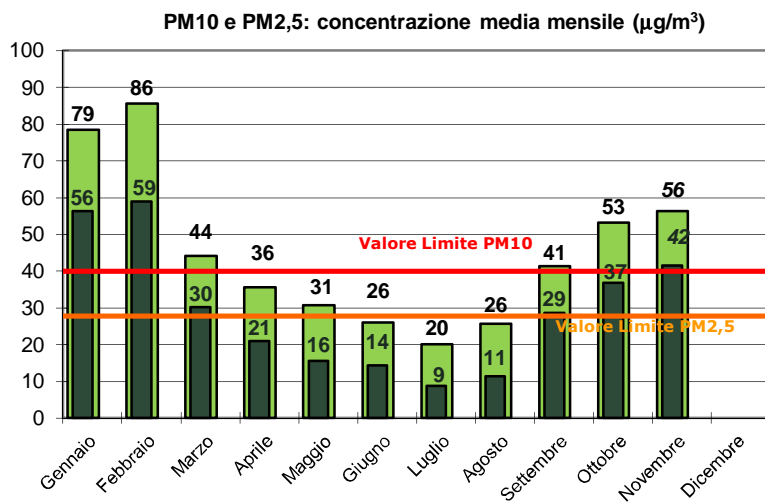


GIORNI CONSECUTIVI DI SUPERAMENTO PM10 NELLA CITTA' DI MILANO

VALORI DI PM10 NELLA NORMA DA 3 GIORNI CONSECUTIVI



CONCENTRAZIONI MEDIE DI PARTICOLATO NELLA CITTA' DI MILANO



	PM10	PM2,5
Valore Limite ($\mu\text{g}/\text{m}^3$):	40	28
Media 2008:	44	31
Media 2009:	45	31
Media 2010:	40	25
Media mobile attuale (dal 08/11/2010 al 07/11/2011):	45	29
Media anno 2011 parziale (dal 01/01/2011 al 07/11/2011):	45	29

ANDAMENTO DEGLI ULTIMI 10 GIORNI - CITTA' DI MILANO

