



con il patrocinio di:



Conferenza stampa

LA MOBILITA' SOSTENIBILE IN ITALIA

Roma, 17 dicembre 2008

Fondazione Europea Dragan - Foro Traiano 1/A

INDAGINE SULLE PRINCIPALI 50 CITTA'

Lorenzo Bertuccio

Direttore Scientifico

LA MOBILITA' SOSTENIBILE IN ITALIA: INDAGINE SULLE PRINCIPALI 50 CITTA'



con il patrocinio di:



*Ministero dell' Ambiente
e della Tutela del Territorio e del Mare*



FEDERCHIMICA

ASSOGASLIQUIDI

Associazione nazionale imprese gas di petrolio liquefatti



CONSORZIO ECOGAS



L'indagine è
concentrata su **50**
città che
comprendono **tutte**
le realtà con più
di 100.000
abitanti, tutti i
capoluoghi di
regione e delle
province autonome

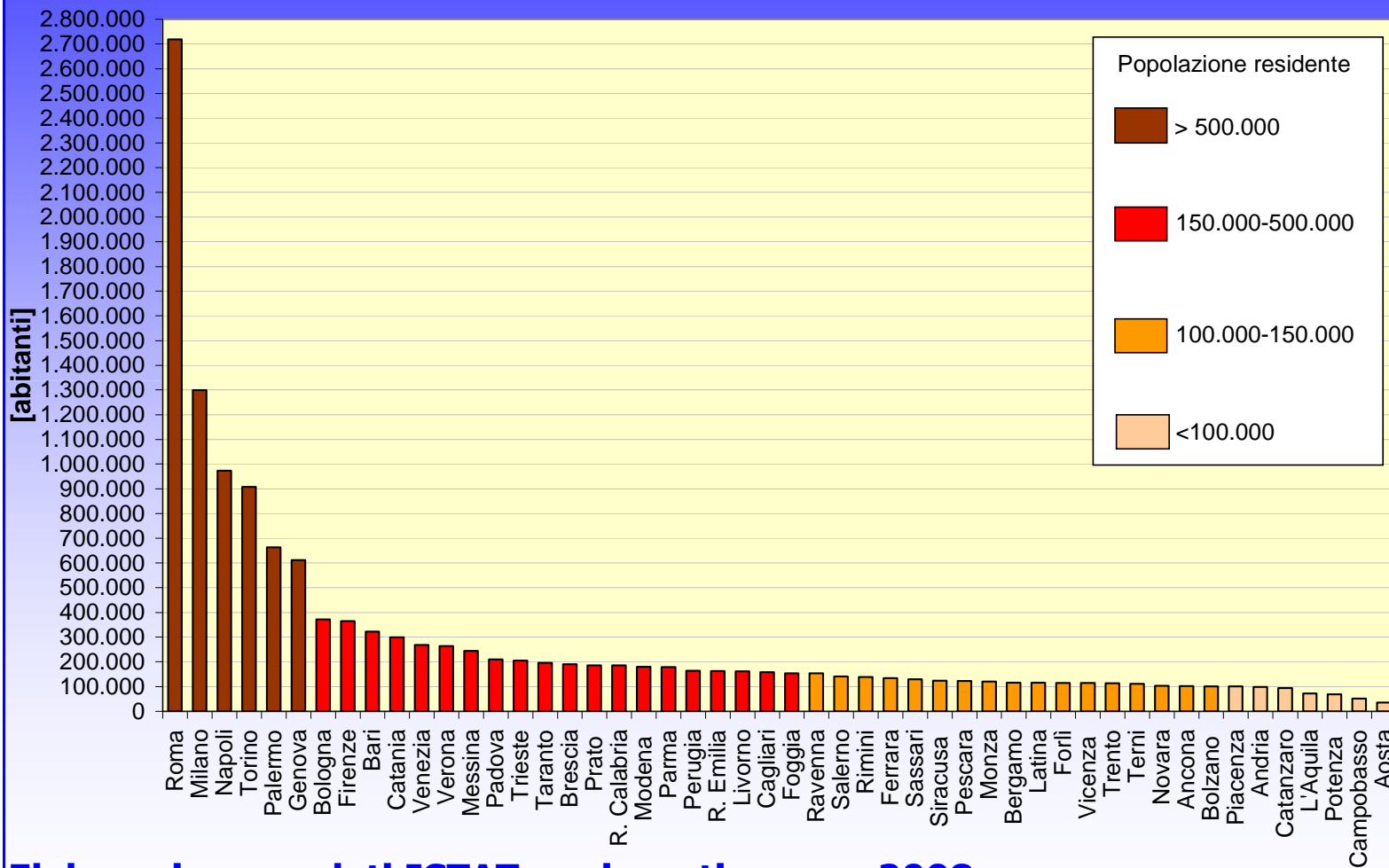
LA MOBILITA' SOSTENIBILE IN ITALIA: INDAGINE SULLE PRINCIPALI 50 CITTA'



con il patrocinio di:



La popolazione

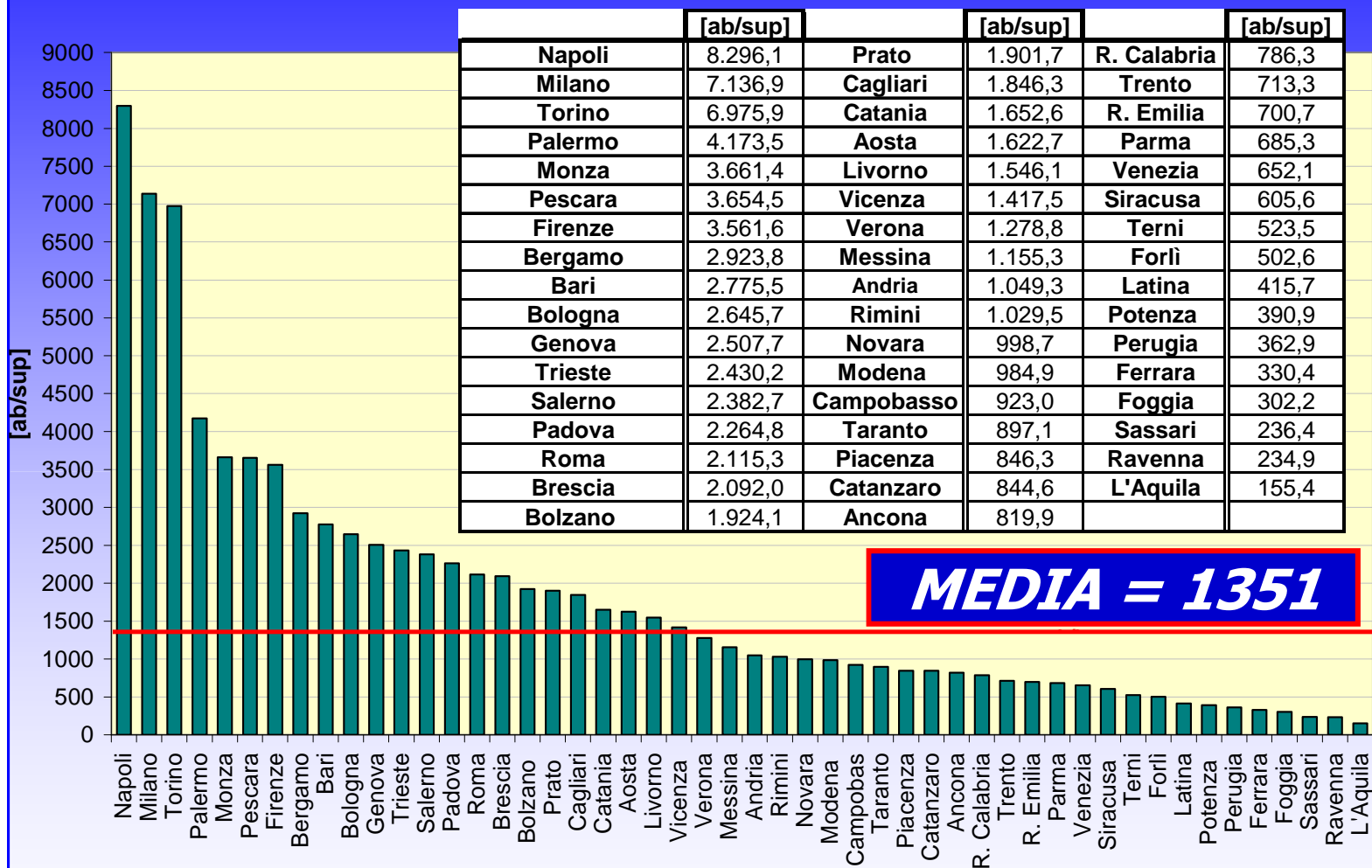


Elaborazione su dati ISTAT aggiornati a gen. 2008

LA MOBILITA' SOSTENIBILE IN ITALIA: INDAGINE SULLE PRINCIPALI 50 CITTA'

con il patrocinio di:

La densità abitativa



Elaborazione su dati ISTAT aggiornati a gen. 2008

LA MOBILITA' SOSTENIBILE IN ITALIA: INDAGINE SULLE PRINCIPALI 50 CITTA'



con il patrocinio di:



Ministero dell' Ambiente
e della Tutela del Territorio e del Mare



FEDERCHIMICA

ASSOGASLIQUIDI

Associazione nazionale imprese gas di petrolio liquefatti

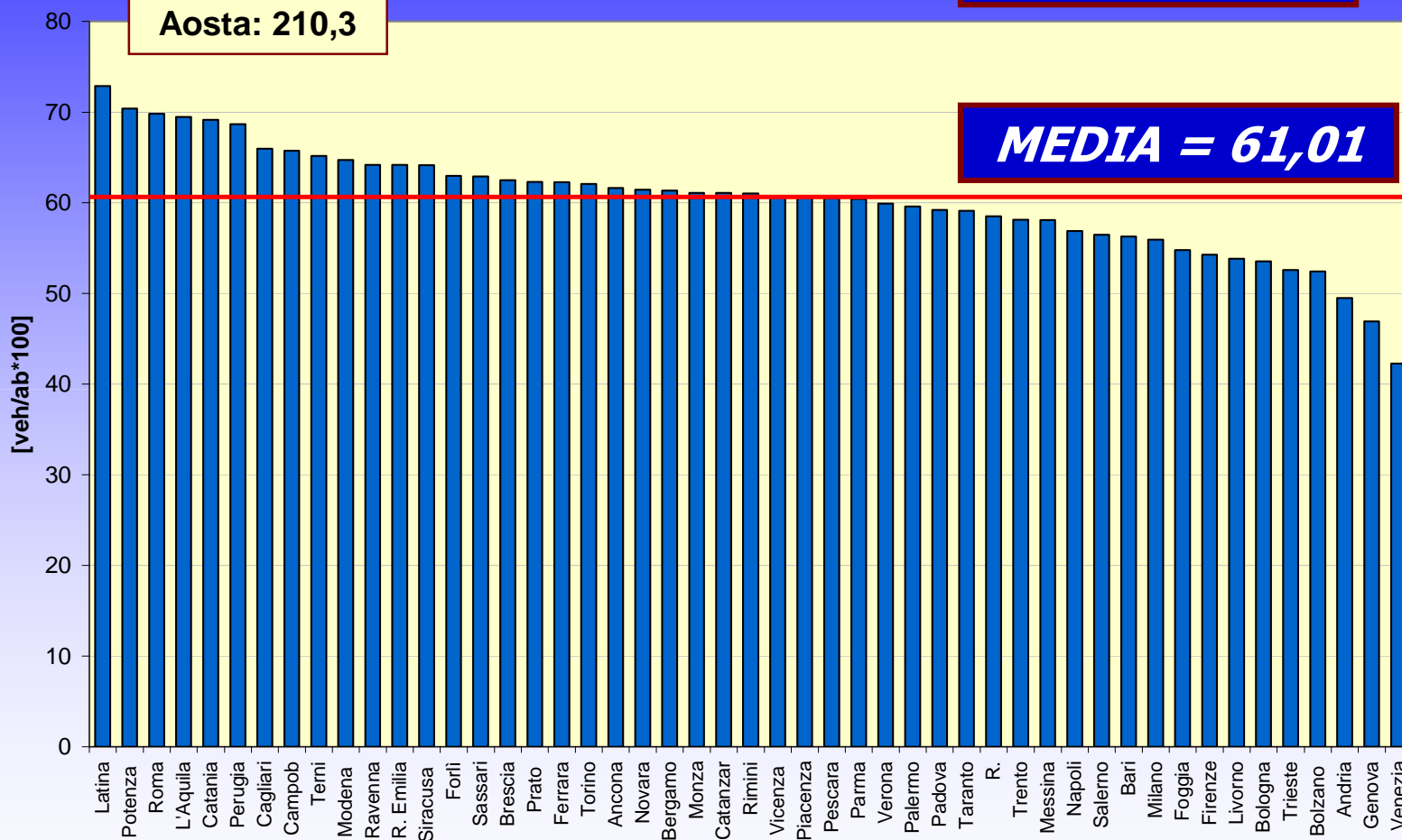


CONSORZIO ECOGAS

L'indice di motorizzazione

Media '05 = 61,03

Media '06 = 61,16



Elaborazione su dati ACI 2007

MEDIA europea = 46

LA MOBILITA' SOSTENIBILE IN ITALIA: INDAGINE SULLE PRINCIPALI 50 CITTA'



con il patrocinio di:



Ministero dell' Ambiente
e della Tutela del Territorio e del Mare



FEDERCHIMICA

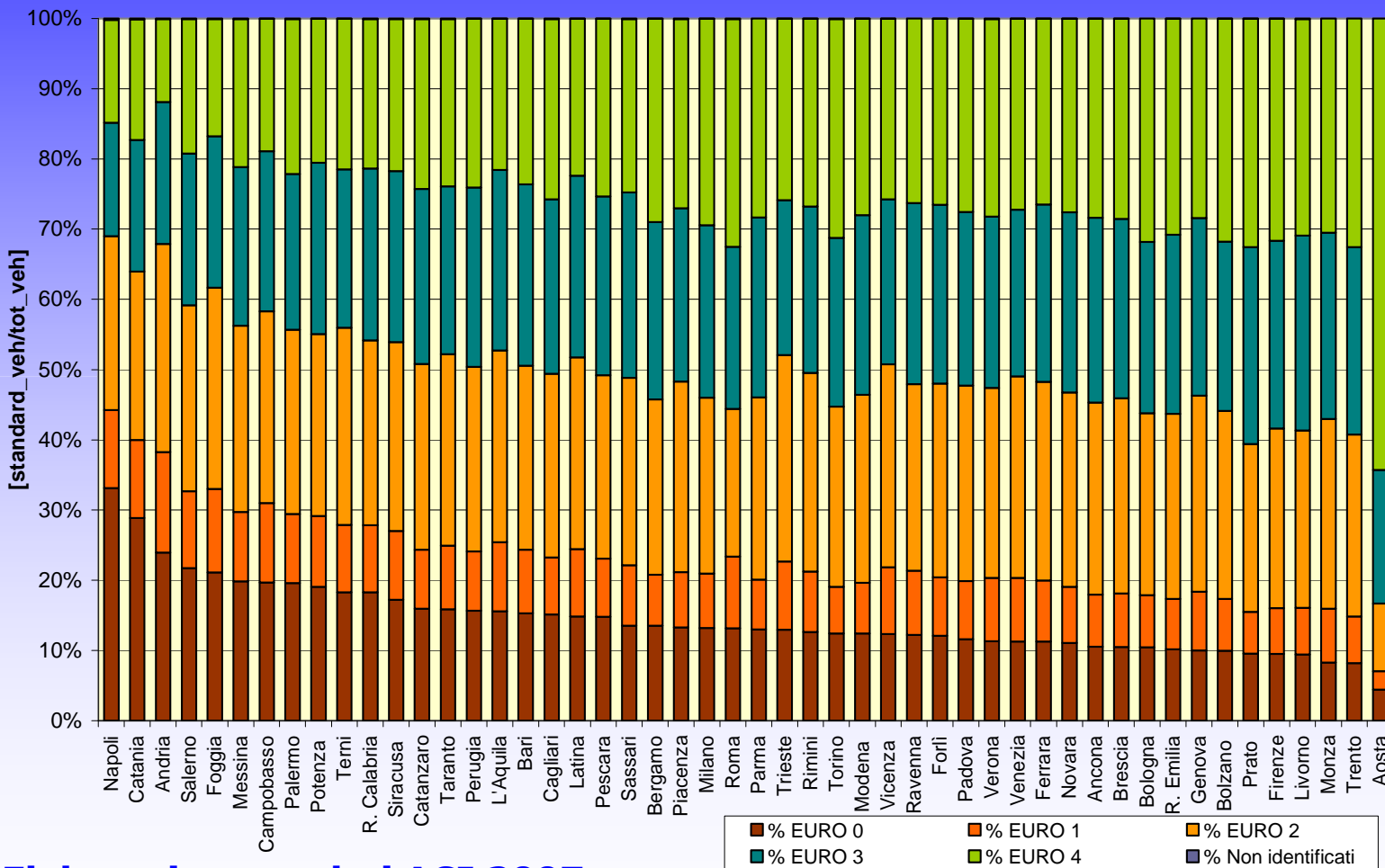
ASSOGASLIQUIDI

Associazione nazionale imprese gas di petrolio liquefatti



CONSORZIO ECOGAS

I veicoli per standard emissivo



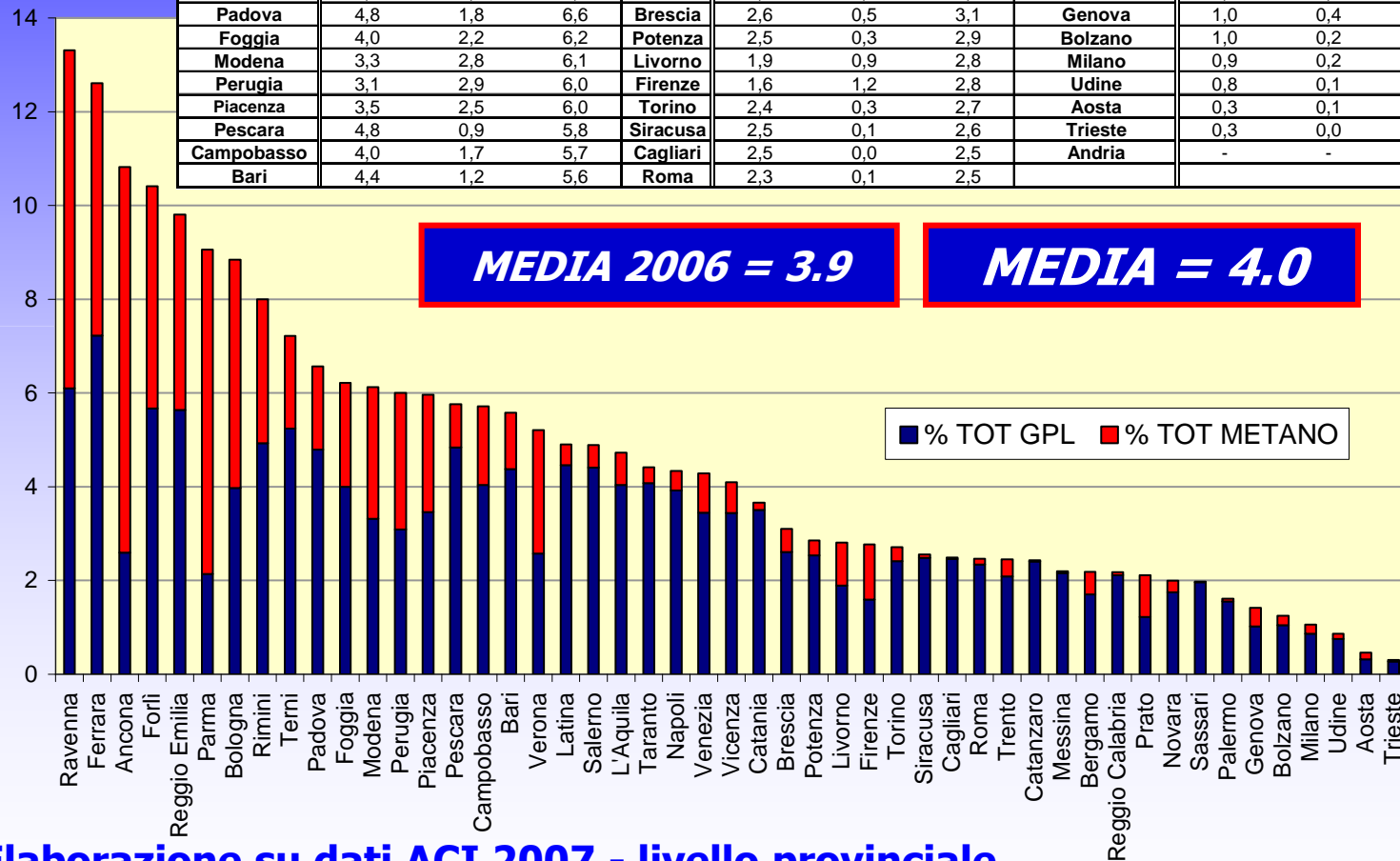
Elaborazione su dati ACI 2007

LA MOBILITA' SOSTENIBILE IN ITALIA: INDAGINE SULLE PRINCIPALI 50 CITTA'



I veicoli a gas (metano e GPL)

	% GPL	% METANO	% TOT		% GPL	% METANO	% TOT		% GPL	% METANO	% TOT
Ravenna	6,1	7,2	13,3	Verona	2,6	2,6	5,2	Trento	2,1	0,4	2,5
Ferrara	7,2	5,4	12,6	Latina	4,5	0,4	4,9	Catanzaro	2,4	0,0	2,4
Ancona	2,6	8,2	10,8	Salerno	4,4	0,5	4,9	Messina	2,2	0,0	2,2
Forlì	5,7	4,7	10,4	L'Aquila	4,0	0,7	4,7	Bergamo	1,7	0,5	2,2
Reggio Emilia	5,6	4,2	9,8	Taranto	4,1	0,3	4,4	Reggio Calabria	2,1	0,1	2,2
Parma	2,1	6,9	9,1	Napoli	3,9	0,4	4,3	Prato	1,2	0,9	2,1
Bologna	4,0	4,9	8,8	Venezia	3,4	0,8	4,3	Novara	1,7	0,2	2,0
Rimini	4,9	3,1	8,0	Vicenza	3,4	0,7	4,1	Sassari	2,0	0,0	2,0
Terni	5,2	2,0	7,2	Catania	3,5	0,2	3,7	Palermo	1,6	0,1	1,6
Padova	4,8	1,8	6,6	Brescia	2,6	0,5	3,1	Genova	1,0	0,4	1,4
Foggia	4,0	2,2	6,2	Potenza	2,5	0,3	2,9	Bolzano	1,0	0,2	1,2
Modena	3,3	2,8	6,1	Livorno	1,9	0,9	2,8	Milano	0,9	0,2	1,1
Perugia	3,1	2,9	6,0	Firenze	1,6	1,2	2,8	Udine	0,8	0,1	0,9
Piacenza	3,5	2,5	6,0	Torino	2,4	0,3	2,7	Aosta	0,3	0,1	0,5
Pescara	4,8	0,9	5,8	Siracusa	2,5	0,1	2,6	Trieste	0,3	0,0	0,3
Campobasso	4,0	1,7	5,7	Cagliari	2,5	0,0	2,5	Andria	-	-	-
Bari	4,4	1,2	5,6	Roma	2,3	0,1	2,5				



Elaborazione su dati ACI 2007 - livello provinciale

con il patrocinio di:



Ministero dell' Ambiente
e della Tutela del Territorio e del Mare



FEDERCHIMICA
ASSOGASLIQUIDI

Associazione nazionale imprese gas di petrolio liquefatti



CONSORZIO ECOGAS

LA MOBILITA' SOSTENIBILE IN ITALIA: INDAGINE SULLE PRINCIPALI 50 CITTA'



con il patrocinio di:



Ministero dell'Ambiente
e della Tutela del Territorio e del Mare



FEDERCHIMICA

ASSOGASLIQUIDI

Associazione nazionale imprese gas di petrolio liquefatti



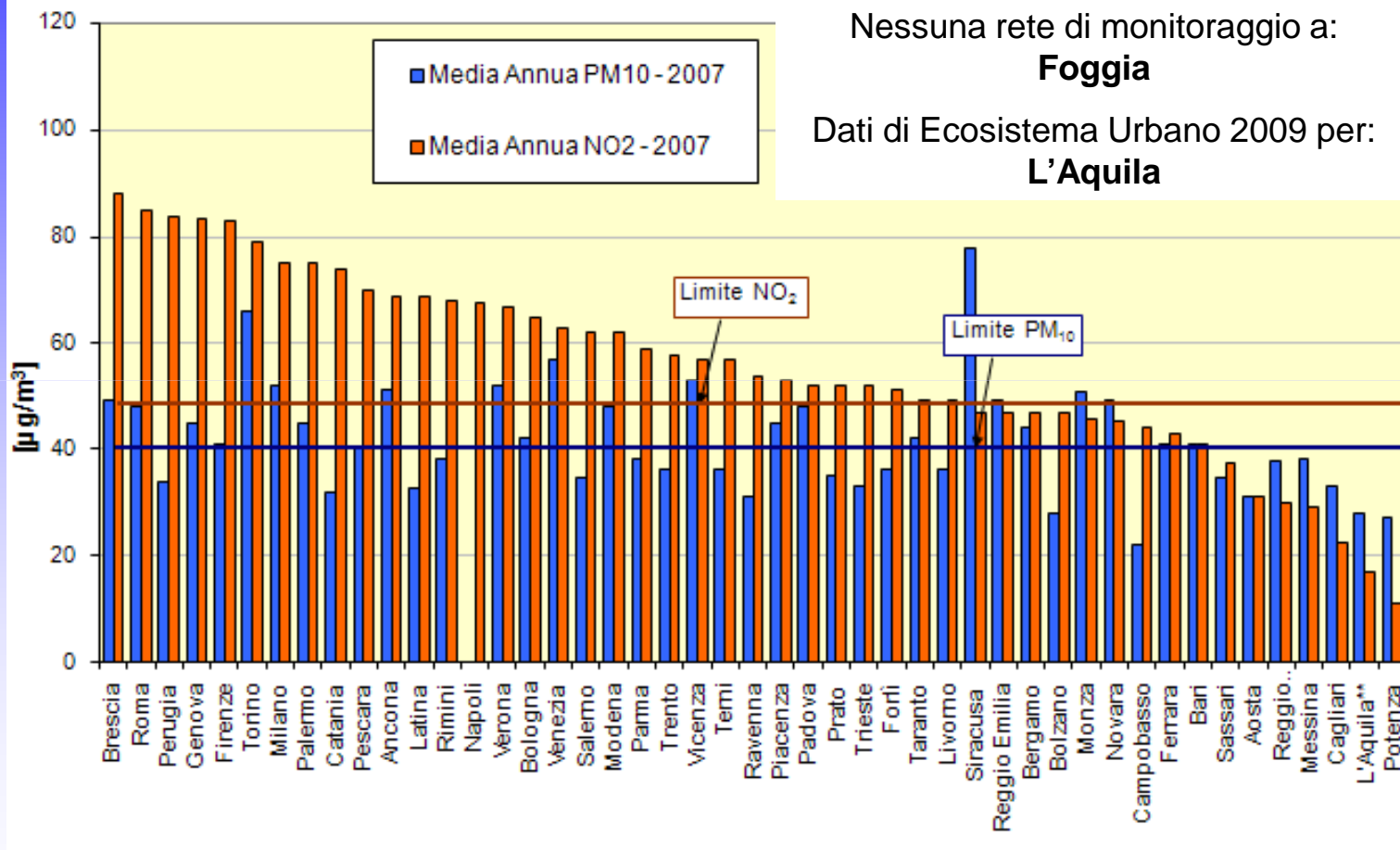
CONSORZIO ECOGAS

La qualità dell'aria

Informazioni non disponibili per:
Andria e Catanzaro

Nessuna rete di monitoraggio a:
Foggia

Dati di Ecosistema Urbano 2009 per:
L'Aquila





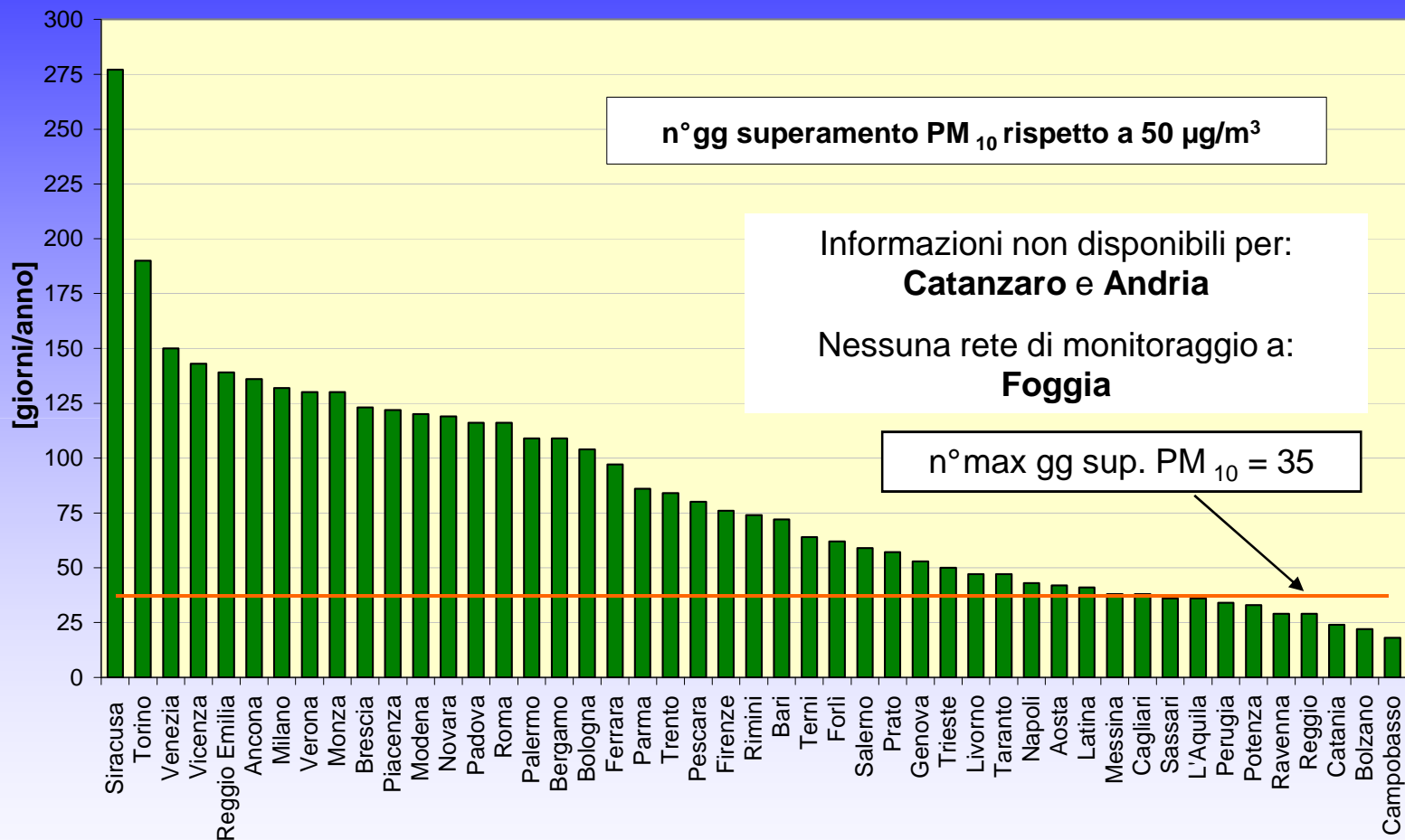
con il patrocinio di:



Ministero dell' Ambiente
e della Tutela del Territorio e del Mare



La qualità dell'aria



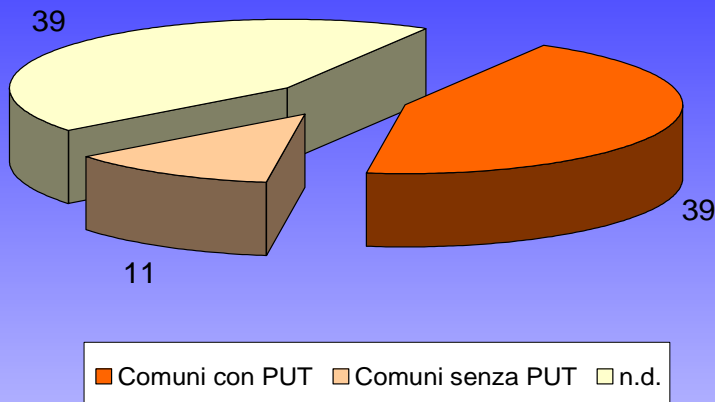
LA MOBILITA' SOSTENIBILE IN ITALIA: INDAGINE SULLE PRINCIPALI 50 CITTA'



P.U.M. e P.U.T.

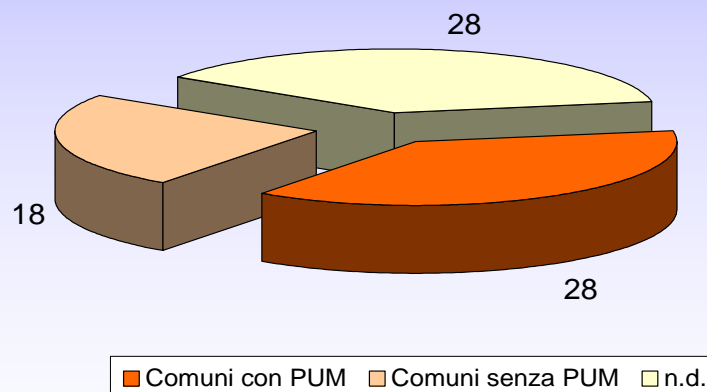
P.U.T.

Dati del 2006 per:
Bergamo, Milano, L'Aquila, Napoli,
Prato, Taranto, Campobasso,
Ancona e R. Calabria



con il patrocinio di:

P.U.M.



Città	PUT	PUM
Ravenna		
Sassari		
Messina		
Modena		
Verona		
Brescia		
Bolzano		
Andria		
Palermo		
Perugia		
Vicenza		
Livorno		
Firenze		
Catania		
Pescara		
Trento		
Venezia		
Terni		
Bologna		
Reggio Emilia		
Monza		
Padova		
Rimini		
Latina		
Aosta		
Parma		
Potenza		
Trieste		
Piacenza		
Bergamo*		
Foggia		
Bari		
Roma		
Milano*		
Genova		
L'Aquila*		
Novara		
Napoli*		n.d.
Prato*		
Torino		
Taranto*		n.d.
Ferrara		
Forlì		
Campobasso*		n.d.
Ancona*		n.d.
Catanzaro		
Reggio Calabria*		
Salerno		
Siracusa		
Cagliari		

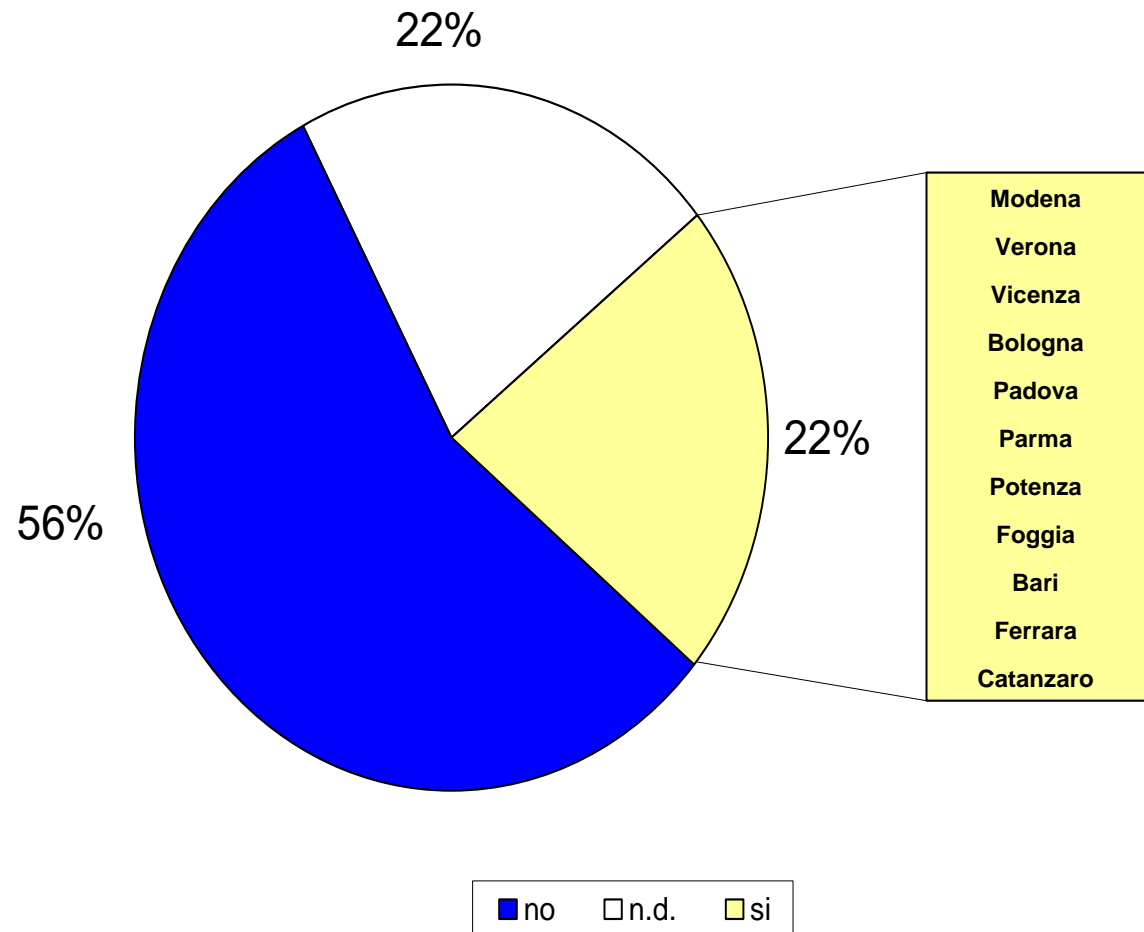
LA MOBILITA' SOSTENIBILE IN ITALIA: INDAGINE SULLE PRINCIPALI 50 CITTA'



con il patrocinio di:



Piattaforme logistiche



LA MOBILITA' SOSTENIBILE IN ITALIA: INDAGINE SULLE PRINCIPALI 50 CITTA'



con il patrocinio di:



Ministero dell'Ambiente
e della Tutela del Territorio e del Mare



FEDERCHIMICA

ASSOGASLIQUIDI

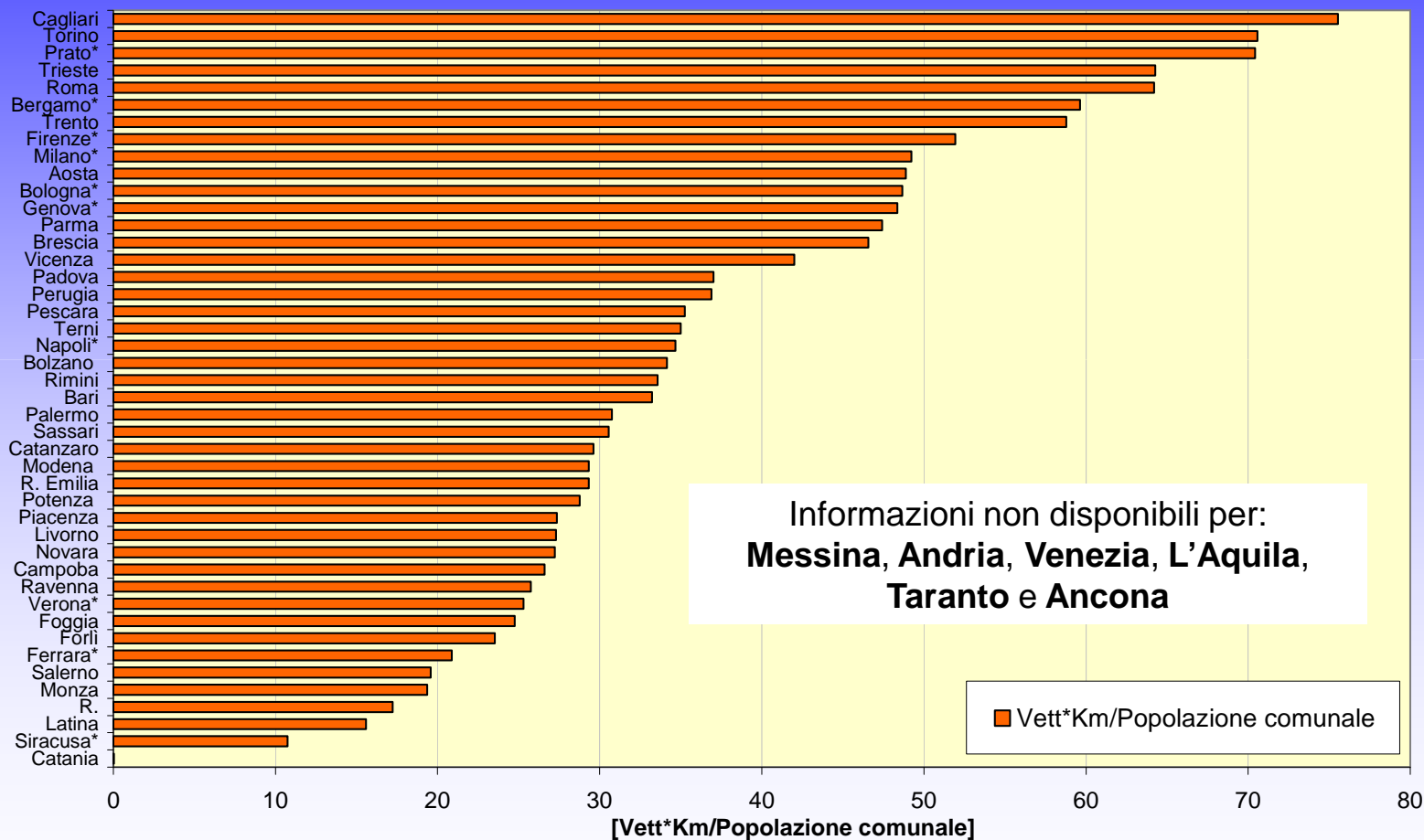
Associazione nazionale imprese gas di petrolio liquefatti



CONSORZIO ECOGAS

Trasporto pubblico

Offerta

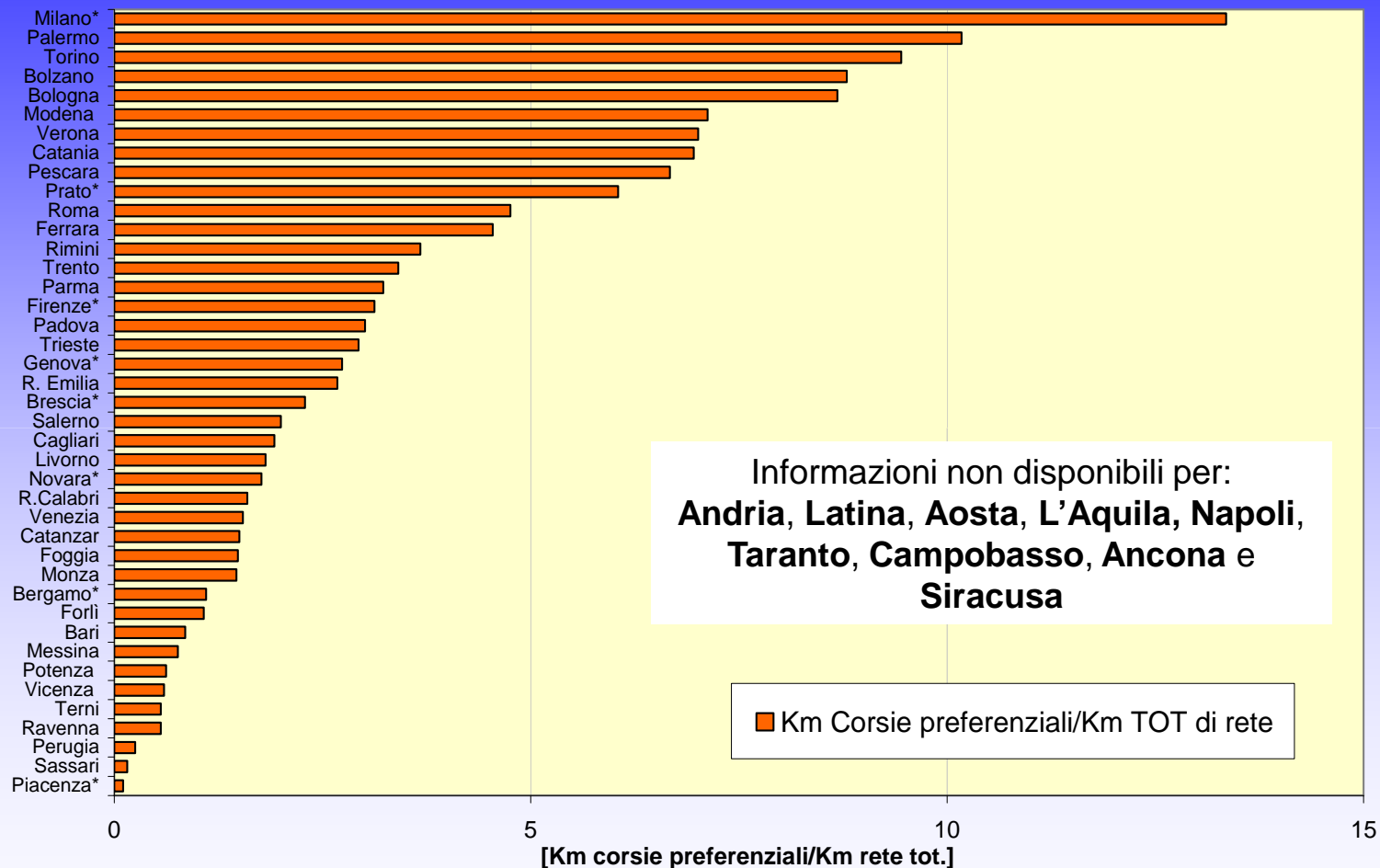


LA MOBILITA' SOSTENIBILE IN ITALIA: INDAGINE SULLE PRINCIPALI 50 CITTA'

con il patrocinio di:

Trasporto pubblico

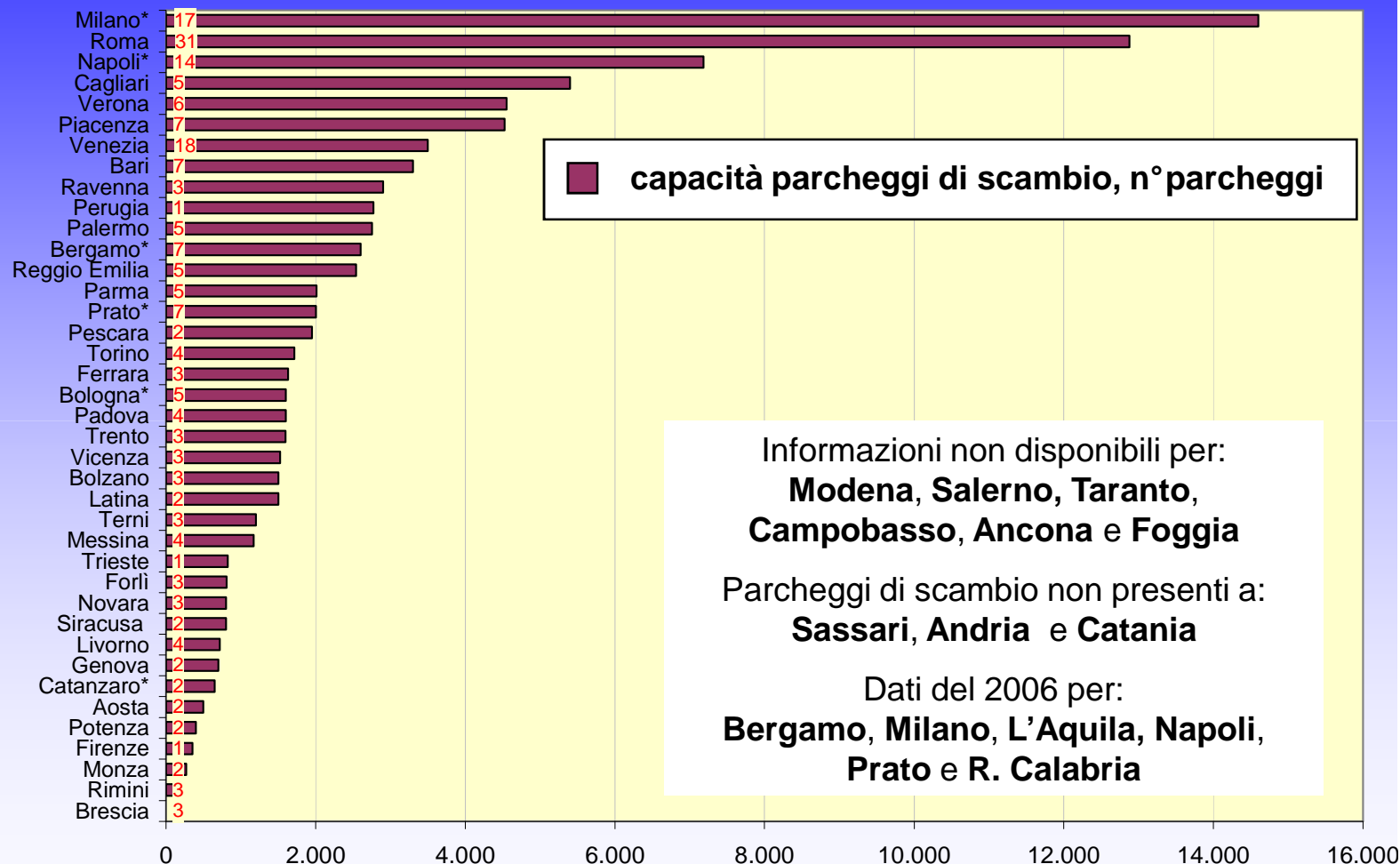
Corsie preferenziali



con il patrocinio di:

Trasporto pubblico

Parcheeggi di scambio

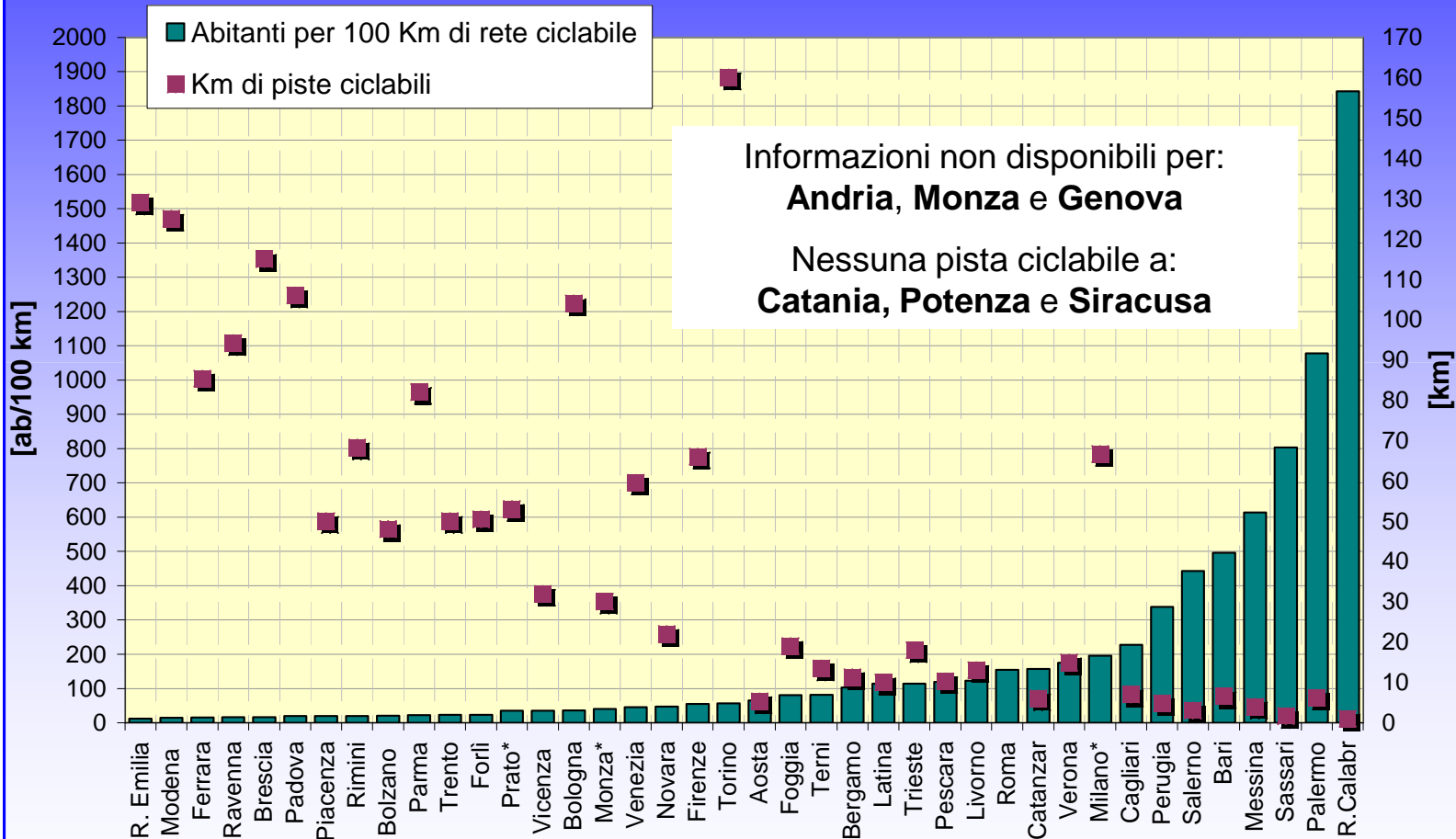




con il patrocinio di:



Pop/100 km di piste ciclabili



LA MOBILITA' SOSTENIBILE IN ITALIA: INDAGINE SULLE PRINCIPALI 50 CITTA'



con il patrocinio di:



Ministero dell' Ambiente
e della Tutela del Territorio e del Mare

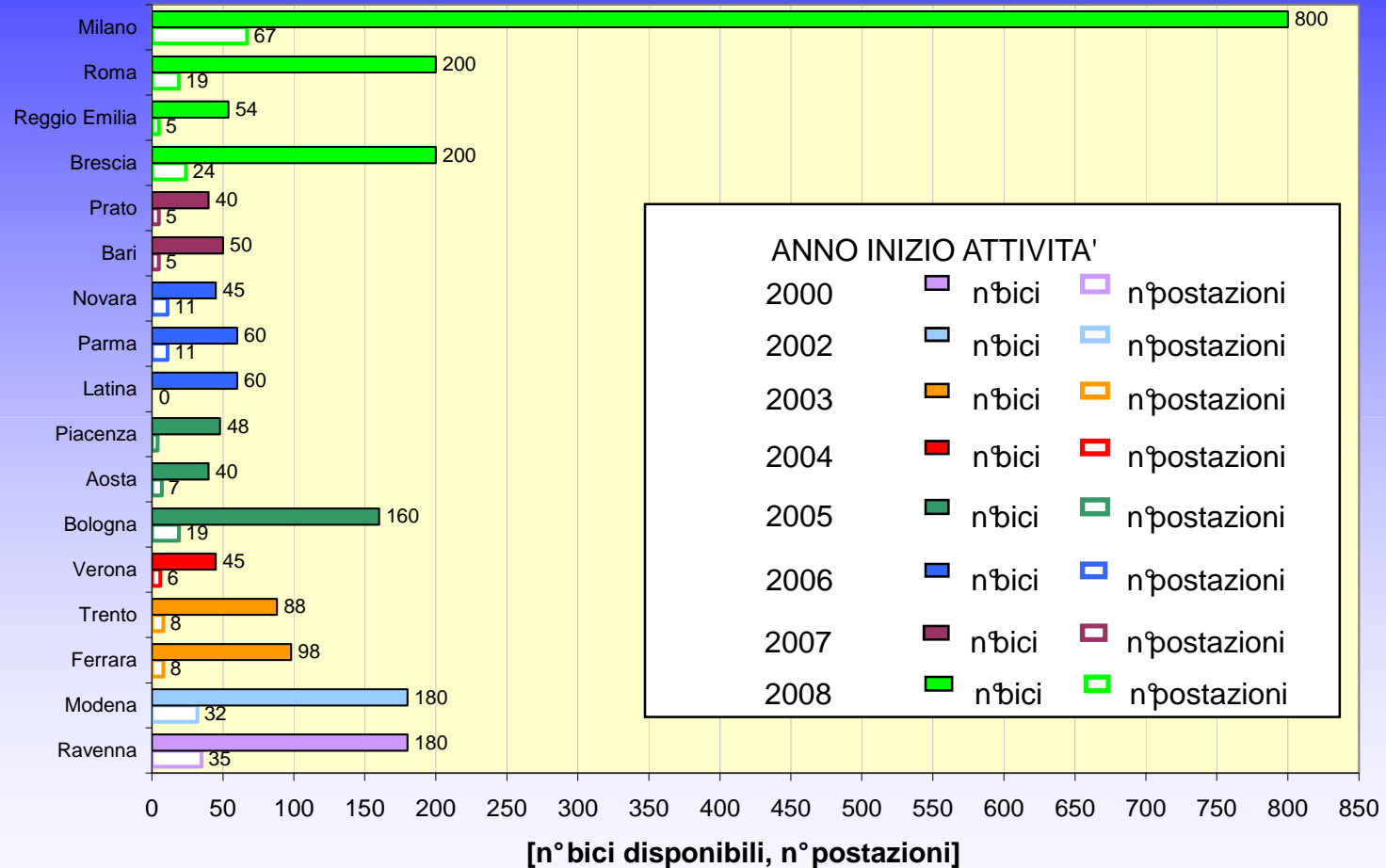


FEDERCHIMICA
ASSOGASLIQUIDI
Associazione nazionale imprese gas di petrolio liquefatti



CONSORZIO ECOGAS

Bike sharing



LA MOBILITA' SOSTENIBILE IN ITALIA: INDAGINE SULLE PRINCIPALI 50 CITTA'



con il patrocinio di:



Ministero dell'Ambiente
e della Tutela del Territorio e del Mare

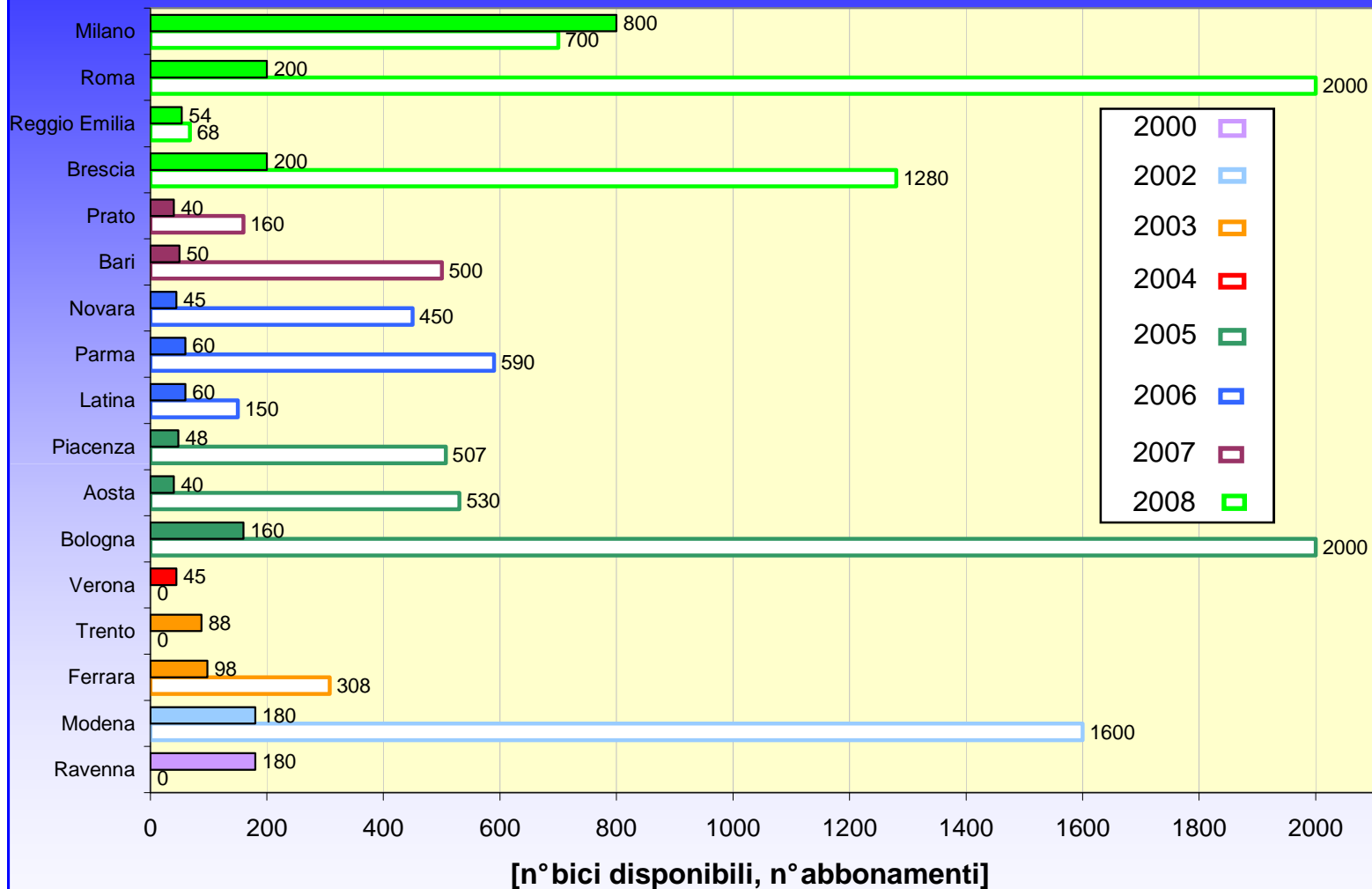


FEDERCHIMICA
ASSOGASLIQUIDI
Associazione nazionale imprese gas di petrolio liquefatti



CONSORZIO ECOGAS

Bike sharing



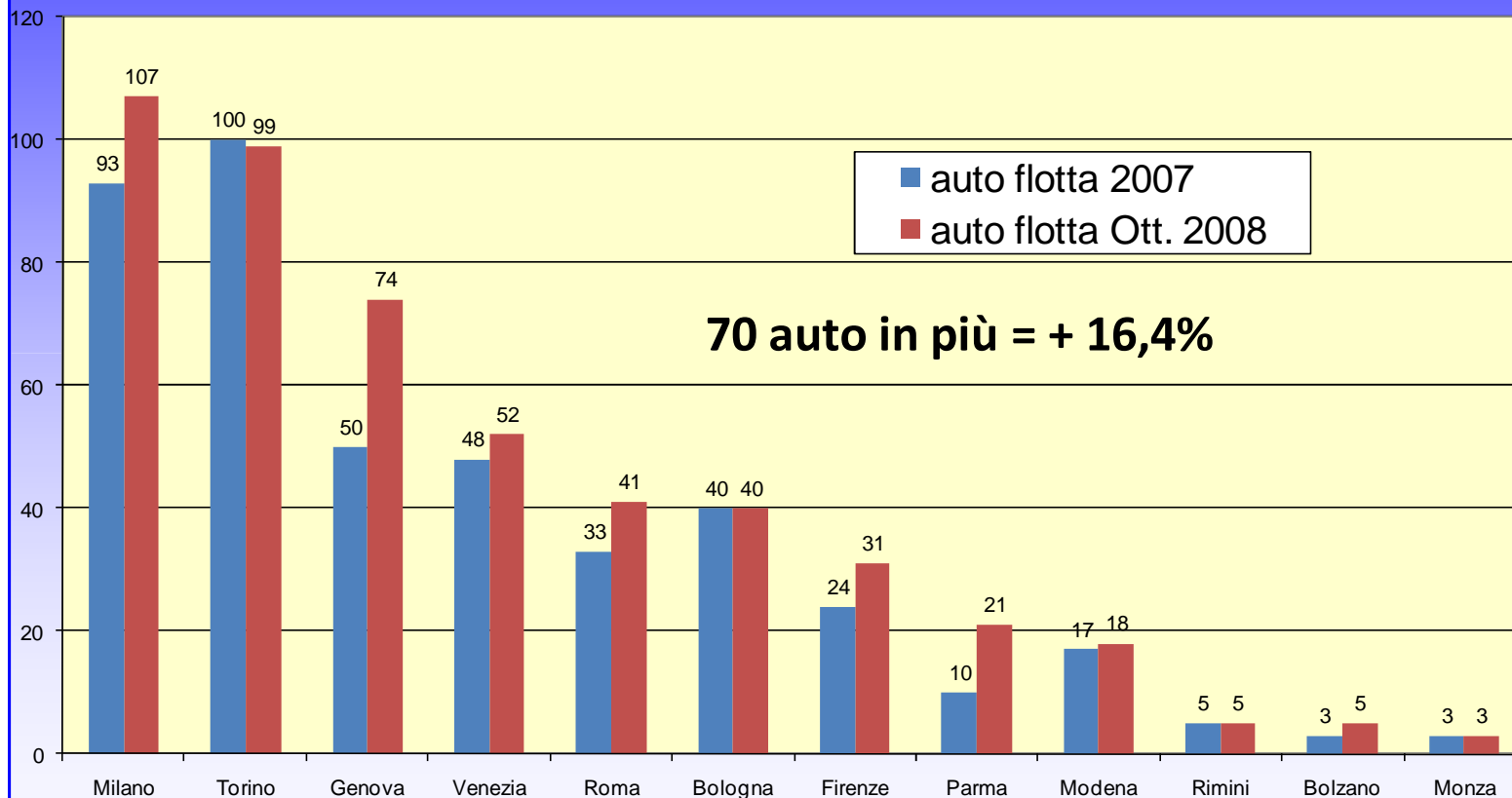
LA MOBILITA' SOSTENIBILE IN ITALIA: INDAGINE SULLE PRINCIPALI 50 CITTA'



con il patrocinio di:



Car sharing: n° auto in flotta



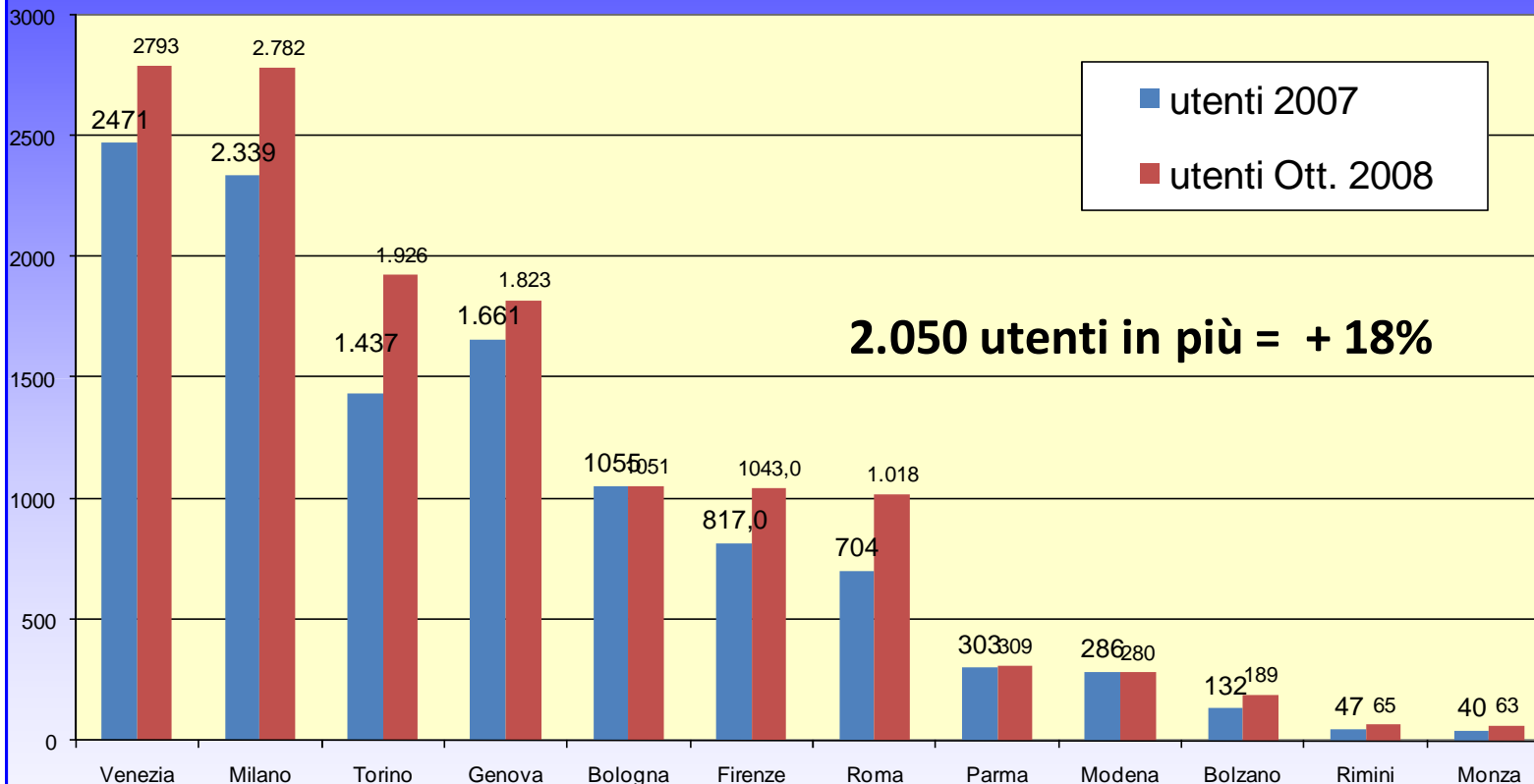
LA MOBILITA' SOSTENIBILE IN ITALIA: INDAGINE SULLE PRINCIPALI 50 CITTA'



con il patrocinio di:



Car sharing: utenti card attive



LA MOBILITA' SOSTENIBILE IN ITALIA: INDAGINE SULLE PRINCIPALI 50 CITTA'

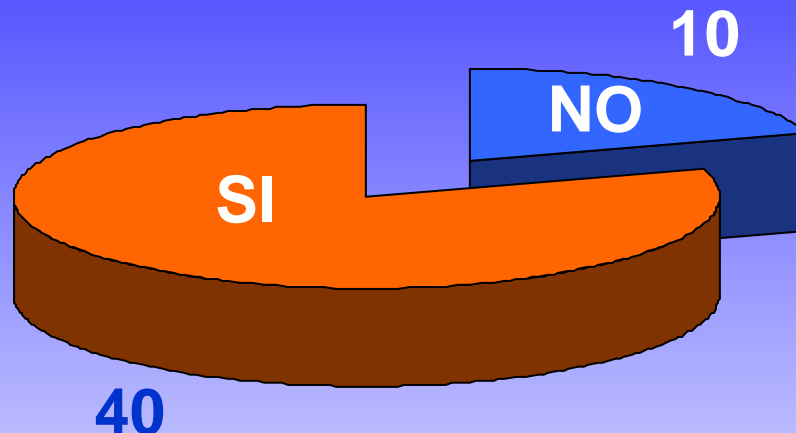


con il patrocinio di:



Mobility Management

Ancona
Aosta
Bari
Bologna
Bolzano
Brescia
Catania
Firenze
Foggia
Forlì
Genova
Livorno
Messina
Milano
Modena
Monza
Napoli
Novara
Padova
Palermo
Parma
Perugia
Piacenza
Ravenna
Reggio Calabria
Reggio Emilia
Roma
Salerno
Siracusa
Terni
Trento
Trieste
Venezia
Vicenza
Verona



Andria
Campobasso
Cagliari
Catanzaro
L'Aquila
Latina
Pescara
Potenza
Sassari
Taranto

35 – Uffici d'Area Comunale

4 – Uffici d'Area Provinciale

1 – Uffici d'Area Industriale

Bergamo
Ferrara
Rimini
Torino

Prato



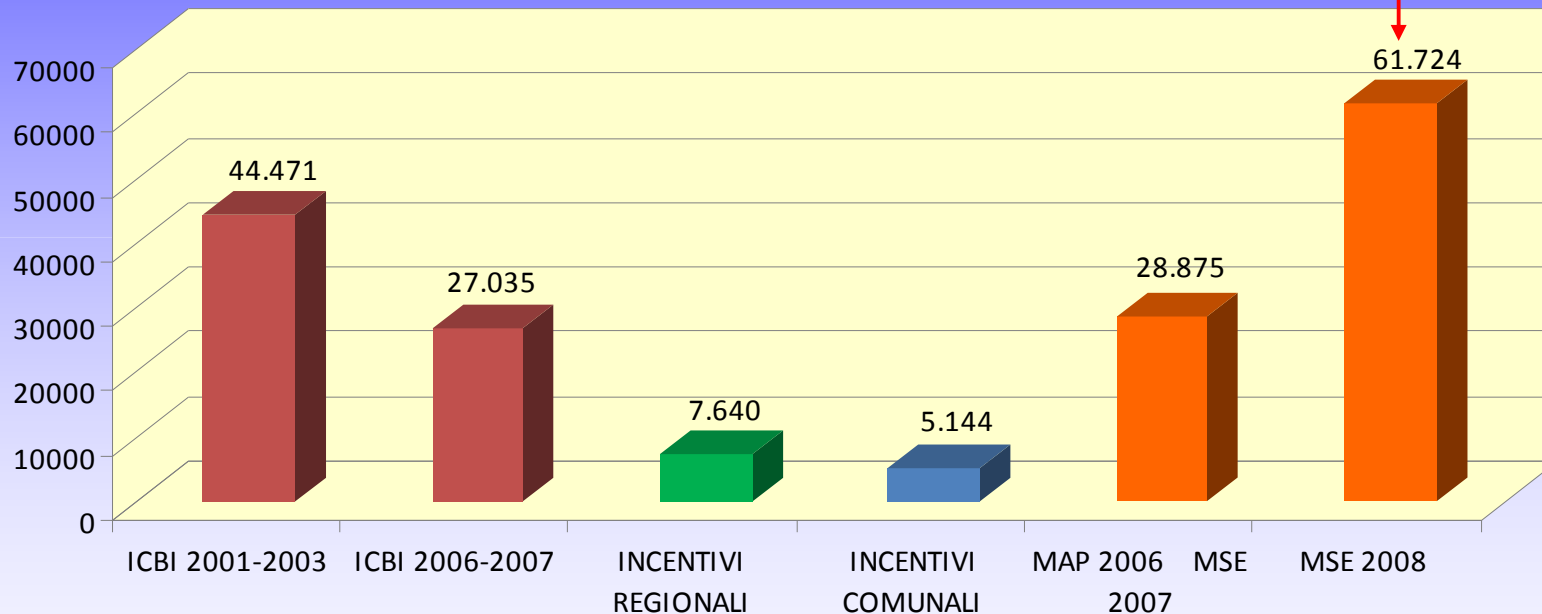
con il patrocinio di:



Incentivi per i veicoli a gas

veicoli coinvolti

ROMA = 11.283



LA MOBILITA' SOSTENIBILE IN ITALIA: INDAGINE SULLE PRINCIPALI 50 CITTA'



con il patrocinio di:



LA MOBILITA' SOSTENIBILE IN ITALIA

INDAGINE SULLE

PRINCIPALI 50 CITTA'

FONTI

Questionario

ISTAT

ACI

APAT

ARPA Regionali

Siti Comuni

si ringrazia il gruppo di lavoro

Aldo Di Berardino

Emanuela Cafarelli

Federica Parmagnani

Daniele Silvestri

Alessandra Bellucci

LA MOBILITA' SOSTENIBILE IN ITALIA: INDAGINE SULLE PRINCIPALI 50 CITTA'



con il patrocinio di:



LA MOBILITA' SOSTENIBILE IN ITALIA

La classifica

1	Parma	11	Bolzano	21	Novara	31	Catanzaro	41	Reggio Calabria
2	Bologna		Brescia	22	Verona	32	Trieste	42	Napoli
3	Firenze	13	Roma	23	Prato	33	Forlì	43	Ancona
	Venezia	14	Milano	24	Livorno	34	Salerno		Andria
5	Padova	15	Reggio Emilia		Vicenza	35	Perugia	45	Catania
6	Torino	16	Foggia	26	Ravenna	36	Messina	46	Sassari
7	Bari	17	Trento	27	Cagliari		Monza		Siracusa
8	Modena	18	Aosta	28	Pescara	38	Potenza	48	Campobasso
9	Ferrara		Rimini	28	Terni	39	Palermo	49	L'Aquila
10	Genova	20	Piacenza	30	Bergamo	40	Latina	50	Taranto

INDAGINE SULLE PRINCIPALI 50 CITTA'

LA MOBILITA' SOSTENIBILE IN ITALIA: INDAGINE SULLE PRINCIPALI 50 CITTA'