





CITTA'	PAESE	 BICI	 PIEDI	 AUTO	 TP	DATA
Blackpool	Inghilterra	1	17	80	2	2010
Milton Keynes	Inghilterra	4	10	75	11	2009
Nottingham	Inghilterra	1	11	72	16	2011
Stoke-on-Trent	Inghilterra	1	11	72	16	2011
Bordeaux	Francia	3	21	67	9	2009
Torino	Italia	1	7	64	28	2011
Stavanger	Norvegia	5	23	61	11	2009
Ipswich	Inghilterra	2	30	60	8	2009
Amiens	Francia	2	33	58	7	2010
Trondheim	Norvegia	8	26	57	9	2009
Leeds	Inghilterra	1	4	57	38	2010
Lahti	Finlandia	14	26	55	5	2010
Thessaloniki	Grecia	10	10	55	25	2010
Sheffield	Inghilterra	1	10	55	34	2010
Saint Quentin en Yvelines	Francia	2	31	52	15	2010
Murcia	Spagna	1	37	52	10	2009
Bergen	Norvegia	3	30	51	16	2009
Bristol	Inghilterra	14	21	49	16	2010
Kiel	Germania	17	24	47	12	2009
Strasburgo	Francia	8	33	47	12	2009

Cordoba	Spagna	2	43	45	10	2010
Norimberga	Germania	11	23	44	22	2011
Uppsala	Svezia	28	19	42	11	2010
Brema	Germania	22	22	42	14	2009
Helsinki	Finlandia	7	26	40	27	2011
Valencia	Spagna	2	41	40	17	2009
Danzica	Polonia	2	21	39	38	2009
Vilnius	Lituania	1	36	38	25	2011
Oslo	Norvegia	5	34	36	25	2009
Pécs	Ungheria	1	23	35	41	2010
Berlino	Germania	12	26	34	28	2009
Vienna	Austria	5	28	31	36	2010
Vitoria-Gasteiz	Spagna	7	55	30	8	2011
Copenhagen	Danimarca	31	25	29	15	2010
Burgos	Spagna	4	45	28	23	2010
Cracovia	Polonia	1	25	28	46	2010
Tallin	Estonia	4	30	26	40	2009
Shkodra	Albania	29	44	24	3	2011
Madrid	Spagna	1	38	23	38	2009
Szeged	Ungheria	9	22	22	47	2009
Budapest	Ungheria	1	32	20	47	2011
Peja	Kosovo	3	76	16	5	2010