



Flash Eurobarometer 348

ENERGY FOR ALL: EU SUPPORT FOR DEVELOPING COUNTRIES

ANNEXES

Fieldwork: March 2012

Publication: April 2012

This survey has been requested by Directorate-General Development and Cooperation – EuropeAid and co-ordinated by Directorate-General for Communication (DG COMM “Research and Speechwriting” Unit).

This document does not represent the point of view of the European Commission. The interpretations and opinions contained in it are solely those of the authors.

Flash Eurobarometer 348 - TNS Political & Social

TECHNICAL SPECIFICATIONS

FLASH EUROBAROMETER 348
"Energy for all: EU support for developing countries"
TECHNICAL SPECIFICATIONS

Between the 18th and the 21st of March 2012, TNS Political & Social, a consortium created between TNS political & social, TNS UK and TNS opinion, carried out the survey FLASH EUROBAROMETER 348 about "Energy for all: EU support for developing countries".

This survey has been requested by the EUROPEAN COMMISSION, Directorate-General for Directorate-General Development and Cooperation – EuropeAid. It is a general public survey co-ordinated by the Directorate-General for Communication ("Research and Speechwriting" Unit). The FLASH EUROBAROMETER 348 covers the population of the respective nationalities of the European Union Member States, resident in each of the 27 Member States and aged 15 years and over. The survey covers the national population of citizens (in these countries) as well as the population of citizens of all the European Union Member States that are residents in these countries and have a sufficient command of the national languages to answer the questionnaire. All interviews were carried using the TNS e-Call centre (our centralized CATI system). In every country respondents were called both on fixed lines and mobile phones. The basic sample design applied in all states is multi-stage random (probability). In each household, the respondent was drawn at random following the "last birthday rule".

TNS have developed their own RDD sample generation capabilities based on using contact telephone numbers from responders to random probability or random location face to face surveys, such as Eurobarometer, as seed numbers. The approach works because the seed number identifies a working block of telephone numbers and reduces the volume of numbers generated that will be ineffective. The seed numbers are stratified by NUTS2 region and urbanisation to approximate a geographically representative sample. From each seed number the required sample of numbers are generated by randomly replacing the last two digits. The sample is then screened against business databases in order to exclude as many of these numbers as possible before going into field. This approach is consistent across all countries.

ABBR.	COUNTRIES	INSTITUTES	N° INTERVIEWS	FIELDWORK DATES		POPULATION 15+
BE	Belgium	TNS Dimarso	504	19/03/2012	21/03/2012	8.939.546
BG	Bulgaria	TNS BBSS	505	19/03/2012	21/03/2012	6.537.510
CZ	Czech Rep.	TNS Aisa s.r.o	500	19/03/2012	21/03/2012	9.012.443
DK	Denmark	TNS Gallup A/S	500	19/03/2012	21/03/2012	4.561.264
DE	Germany	TNS Infratest	500	19/03/2012	21/03/2012	64.409.146
EE	Estonia	TNS Emor	500	19/03/2012	21/03/2012	945.733
EL	Greece	TNS ICAP	501	19/03/2012	21/03/2012	8.693.566
ES	Spain	TNS Demoscopia S.A	500	19/03/2012	21/03/2012	39.035.867
FR	France	TNS Sofres	500	19/03/2012	21/03/2012	47.756.439
IE	Ireland	IMS Millward Brown	500	19/03/2012	21/03/2012	3.522.000
IT	Italy	TNS Infratest	500	19/03/2012	21/03/2012	51.862.391
CY	Rep. of Cyprus	CYMAR	500	19/03/2012	21/03/2012	660.400
LV	Latvia	TNS Latvia	500	19/03/2012	21/03/2012	1.447.866
LT	Lithuania	TNS Lithuania	500	19/03/2012	21/03/2012	2.829.740
LU	Luxembourg	TNS Dimarso	502	19/03/2012	21/03/2012	404.907
HU	Hungary	TNS Hoffmann Kft	502	19/03/2012	21/03/2012	8.320.614
MT	Malta	MISCO International Ltd	503	19/03/2012	21/03/2012	335.476
NL	Netherlands	TNS NIPO	503	19/03/2012	21/03/2012	13.371.980
AT	Austria	TNS Austria	500	19/03/2012	21/03/2012	7.009.827
PL	Poland	TNS OBOP	500	19/03/2012	21/03/2012	32.413.735
PT	Portugal	TNS EUROTESTE	500	19/03/2012	21/03/2012	8.080.915
RO	Romania	TNS CSOP	502	19/03/2012	21/03/2012	18.246.731
SI	Slovenia	RM PLUS	504	19/03/2012	21/03/2012	1.759.701
SK	Slovakia	TNS AISA Slovakia	500	19/03/2012	21/03/2012	4.549.955
FI	Finland	TNS Gallup Oy	500	19/03/2012	21/03/2012	4.440.004
SE	Sweden	TNS SIFO	500	19/03/2012	21/03/2012	7.791.240
UK	United Kingdom	TNS UK	502	19/03/2012	21/03/2012	51.848.010
TOTAL EU27			13.528	19/03/2012	21/03/2012	408.787.006

For each country a comparison between the sample and the universe was carried out. The Universe description was derived from Eurostat population data or from national statistics offices. For all countries surveyed, a national weighting procedure, using marginal and intercellular weighting, was carried out based on this Universe description. In all countries, gender, age, region and size of locality were introduced in the iteration procedure. For international weighting (i.e. EU averages), TNS Political & Social applies the official population figures as provided by EUROSTAT or national statistic offices. The total population figures for input in this post-weighting procedure are listed above.

Readers are reminded that survey results are estimations, the accuracy of which, everything being equal, rests upon the sample size and upon the observed percentage. With samples of about 1,000 interviews, the real percentages vary within the following confidence limits:

Observed percentages	10% or 90%	20% or 80%	30% or 70%	40% or 60%	50%
Confidence limits	± 1.9 points	± 2.5 points	± 2.7 points	± 3.0 points	± 3.1 points

TABLES





























Q1.1 Selon vous, quel est le degré d'importance de chacun des aspects suivants pour surmonter la pauvreté dans les pays en développement?

Pouvoir se nourrir

Q1.1 In your view, what is the level of importance of each of the following aspects for overcoming poverty in developing countries?

Having access to food

Q1.1 Wie wichtig sind Ihrer Ansicht nach die folgenden Aspekte, um die Armut in Entwicklungsländern zu überwinden?
Zugang zu Nahrungsmitteln zu haben

		Très important	Plutôt important	Plutôt pas important	Pas du tout important	NSP/SR	Total 'Important'	Total 'Pas important'
		Very important	Fairly important	Not very important	Not at all important	DK/NA	Total 'Important'	Total 'Not important'
	%	Sehr wichtig	Ziemlich wichtig	Nicht sehr wichtig	Überhaupt nicht wichtig	WN/KA	Gesamt 'Wichtig'	Gesamt 'Nicht wichtig'
	EU 27	79	19	1	0	1	98	1
	BE	83	15	0	2	0	98	2
	BG	84	14	0	1	1	98	1
	CZ	78	20	1	1	0	98	2
	DK	77	19	2	1	1	96	3
	DE	73	22	2	1	2	95	3
	EE	65	27	4	1	3	92	5
	IE	93	7	0	0	0	100	0
	EL	71	26	2	1	0	97	3
	ES	80	20	0	0	0	100	0
	FR	83	17	0	0	0	100	0
	IT	79	20	1	0	0	99	1
	CY	77	21	1	0	1	98	1
	LV	61	34	3	1	1	95	4
	LT	64	30	3	1	2	94	4
	LU	86	13	1	0	0	99	1
	HU	84	15	1	0	0	99	1
	MT	92	7	0	0	1	99	0
	NL	73	26	1	0	0	99	1
	AT	79	19	1	0	1	98	1
	PL	78	20	2	0	0	98	2
	PT	82	16	1	0	1	98	1
	RO	78	18	2	2	0	96	4
	SI	87	11	2	0	0	98	2
	SK	71	24	3	1	1	95	4
	FI	71	25	3	0	1	96	3
	SE	86	12	1	0	1	98	1
	UK	85	12	1	1	1	97	2

Q1.2 Selon vous, quel est le degré d'importance de chacun des aspects suivants pour surmonter la pauvreté dans les pays en développement?





























Vivre dans une démocratie où les droits de l'homme sont respectés

Q1.2 In your view, what is the level of importance of each of the following aspects for overcoming poverty in developing countries?

Living in a democracy where human rights are respected

Q1.2 Wie wichtig sind Ihrer Ansicht nach die folgenden Aspekte, um die Armut in Entwicklungsländern zu überwinden?

In einer Demokratie zu leben, in der Menschenrechte respektiert werden

		Très important	Plutôt important	Plutôt pas important	Pas du tout important	NSP/SR	Total 'Important'	Total 'Pas important'
		Very important	Fairly important	Not very important	Not at all important	DK/NA	Total 'Important'	Total 'Not important'
	%	Sehr wichtig	Ziemlich wichtig	Nicht sehr wichtig	Überhaupt nicht wichtig	WN/KA	Gesamt 'Wichtig'	Gesamt 'Nicht wichtig'
	EU 27	75	21	2	1	1	96	3
	BE	78	20	2	0	0	98	2
	BG	79	15	3	2	1	94	5
	CZ	58	35	4	2	1	93	6
	DK	67	26	5	1	1	93	6
	DE	76	20	1	1	2	96	2
	EE	57	32	5	2	4	89	7
	IE	83	15	1	1	0	98	2
	EL	79	18	1	1	1	97	2
	ES	79	18	1	1	1	97	2
	FR	74	26	0	0	0	100	0
	IT	87	11	1	0	1	98	1
	CY	80	18	1	1	0	98	2
	LV	56	37	5	1	1	93	6
	LT	67	26	4	1	2	93	5
	LU	76	22	1	1	0	98	2
	HU	76	22	2	0	0	98	2
	MT	87	10	2	1	0	97	3
	NL	58	37	4	0	1	95	4
	AT	80	17	2	1	0	97	3
	PL	77	19	3	1	0	96	4
	PT	79	19	1	0	1	98	1
	RO	81	17	1	1	0	98	2
	SI	80	15	3	1	1	95	4
	SK	63	28	5	2	2	91	7
	FI	70	27	2	0	1	97	2
	SE	82	16	2	0	0	98	2
	UK	69	26	3	1	1	95	4

Q1.3 Selon vous, quel est le degré d'importance de chacun des aspects suivants pour surmonter la pauvreté dans les pays en développement?





























Avoir accès à l'énergie

Q1.3 In your view, what is the level of importance of each of the following aspects for overcoming poverty in developing countries?

Having access to energy

Q1.3 Wie wichtig sind Ihrer Ansicht nach die folgenden Aspekte, um die Armut in Entwicklungsländern zu überwinden?

Zugang zu Energie zu haben

		Très important	Plutôt important	Plutôt pas important	Pas du tout important	NSP/SR	Total 'Important'	Total 'Pas important'
		Very important	Fairly important	Not very important	Not at all important	DK/NA	Total 'Important'	Total 'Not important'
	%	Sehr wichtig	Ziemlich wichtig	Nicht sehr wichtig	Überhaupt nicht wichtig	WN/KA	Gesamt 'Wichtig'	Gesamt 'Nicht wichtig'
	EU 27	61	34	3	1	1	95	4
	BE	50	44	5	0	1	94	5
	BG	86	12	2	0	0	98	2
	CZ	50	42	6	1	1	92	7
	DK	47	46	6	0	1	93	6
	DE	62	32	4	0	2	94	4
	EE	58	33	6	1	2	91	7
	IE	65	33	1	1	0	98	2
	EL	56	36	6	1	1	92	7
	ES	60	37	2	1	0	97	3
	FR	45	51	2	1	1	96	3
	IT	75	23	1	0	1	98	1
	CY	66	30	4	0	0	96	4
	LV	61	34	4	1	0	95	5
	LT	62	31	4	1	2	93	5
	LU	61	36	2	1	0	97	3
	HU	67	32	1	0	0	99	1
	MT	78	20	1	1	0	98	2
	NL	38	51	11	0	0	89	11
	AT	56	38	5	0	1	94	5
	PL	77	21	1	0	1	98	1
	PT	63	35	1	0	1	98	1
	RO	79	20	1	0	0	99	1
	SI	77	21	1	0	1	98	1
	SK	56	39	3	1	1	95	4
	FI	39	52	8	0	1	91	8
	SE	61	37	2	0	0	98	2
	UK	57	38	3	1	1	95	4





























Q1.4 Selon vous, quel est le degré d'importance de chacun des aspects suivants pour surmonter la pauvreté dans les pays en développement?

Vivre dans la paix et la sécurité

Q1.4 In your view, what is the level of importance of each of the following aspects for overcoming poverty in developing countries?

Living in peace and security

Q1.4 Wie wichtig sind Ihrer Ansicht nach die folgenden Aspekte, um die Armut in Entwicklungsländern zu überwinden?
In Frieden und Sicherheit zu leben

		Très important	Plutôt important	Plutôt pas important	Pas du tout important	NSP/SR	Total 'Important'	Total 'Pas important'
		Very important	Fairly important	Not very important	Not at all important	DK/NA	Total 'Important'	Total 'Not important'
	%	Sehr wichtig	Ziemlich wichtig	Nicht sehr wichtig	Überhaupt nicht wichtig	WN/KA	Gesamt 'Wichtig'	Gesamt 'Nicht wichtig'
	EU 27	87	12	1	0	0	99	1
	BE	87	12	1	0	0	99	1
	BG	96	3	0	1	0	99	1
	CZ	89	10	1	0	0	99	1
	DK	84	13	2	0	1	97	2
	DE	87	11	1	1	0	98	2
	EE	82	15	2	0	1	97	2
	IE	90	9	1	0	0	99	1
	EL	81	17	1	1	0	98	2
	ES	84	16	0	0	0	100	0
	FR	86	14	0	0	0	100	0
	IT	90	9	1	0	0	99	1
	CY	82	15	2	1	0	97	3
	LV	83	16	1	0	0	99	1
	LT	86	12	1	0	1	98	1
	LU	90	10	0	0	0	100	0
	HU	91	8	1	0	0	99	1
	MT	90	9	1	0	0	99	1
	NL	83	15	2	0	0	98	2
	AT	88	11	1	0	0	99	1
	PL	90	10	0	0	0	100	0
	PT	89	11	0	0	0	100	0
	RO	91	9	0	0	0	100	0
	SI	93	6	0	0	1	99	0
	SK	87	11	0	1	1	98	1
	FI	83	15	2	0	0	98	2
	SE	94	6	0	0	0	100	0
	UK	84	14	1	1	0	98	2

Q1.5 Selon vous, quel est le degré d'importance de chacun des aspects suivants pour surmonter la pauvreté dans les pays en développement?





























Avoir accès à l'eau potable et aux toilettes

Q1.5 In your view, what is the level of importance of each of the following aspects for overcoming poverty in developing countries?

Having access to safe drinking water and toilets

Q1.5 Wie wichtig sind Ihrer Ansicht nach die folgenden Aspekte, um die Armut in Entwicklungsländern zu überwinden?

Zugang zu sauberem Trinkwasser und Toiletten zu haben

		Très important	Plutôt important	Plutôt pas important	Pas du tout important	NSP/SR	Total 'Important'	Total 'Pas important'
		Very important	Fairly important	Not very important	Not at all important	DK/NA	Total 'Important'	Total 'Not important'
	%	Sehr wichtig	Ziemlich wichtig	Nicht sehr wichtig	Überhaupt nicht wichtig	WN/KA	Gesamt 'Wichtig'	Gesamt 'Nicht wichtig'
	EU 27	90	10	0	0	0	100	0
	BE	86	13	1	0	0	99	1
	BG	96	3	1	0	0	99	1
	CZ	88	11	1	0	0	99	1
	DK	85	14	1	0	0	99	1
	DE	90	9	1	0	0	99	1
	EE	79	17	2	1	1	96	3
	IE	97	3	0	0	0	100	0
	EL	86	13	1	0	0	99	1
	ES	87	13	0	0	0	100	0
	FR	85	15	0	0	0	100	0
	IT	94	5	0	0	1	99	0
	CY	85	14	1	0	0	99	1
	LV	69	28	2	1	0	97	3
	LT	71	26	2	0	1	97	2
	LU	89	11	0	0	0	100	0
	HU	89	11	0	0	0	100	0
	MT	95	5	0	0	0	100	0
	NL	83	16	1	0	0	99	1
	AT	91	8	1	0	0	99	1
	PL	97	3	0	0	0	100	0
	PT	86	14	0	0	0	100	0
	RO	88	12	0	0	0	100	0
	SI	96	4	0	0	0	100	0
	SK	86	12	2	0	0	98	2
	FI	89	11	0	0	0	100	0
	SE	93	7	0	0	0	100	0
	UK	94	5	0	1	0	99	1

Q1.6 Selon vous, quel est le degré d'importance de chacun des aspects suivants pour surmonter la pauvreté dans les pays en développement?





























Avoir accès aux soins de santé

Q1.6 In your view, what is the level of importance of each of the following aspects for overcoming poverty in developing countries?

Having access to health care

Q1.6 Wie wichtig sind Ihrer Ansicht nach die folgenden Aspekte, um die Armut in Entwicklungsländern zu überwinden?

Zugang zu medizinischer Versorgung zu haben

		Très important	Plutôt important	Plutôt pas important	Pas du tout important	NSP/SR	Total 'Important'	Total 'Pas important'
		Very important	Fairly important	Not very important	Not at all important	DK/NA	Total 'Important'	Total 'Not important'
	%	Sehr wichtig	Ziemlich wichtig	Nicht sehr wichtig	Überhaupt nicht wichtig	WN/KA	Gesamt 'Wichtig'	Gesamt 'Nicht wichtig'
	EU 27	83	16	1	0	0	99	1
	BE	83	17	0	0	0	100	0
	BG	94	5	0	1	0	99	1
	CZ	76	22	1	0	1	98	1
	DK	73	25	2	0	0	98	2
	DE	83	16	1	0	0	99	1
	EE	78	20	1	0	1	98	1
	IE	86	14	0	0	0	100	0
	EL	83	15	1	1	0	98	2
	ES	83	16	1	0	0	99	1
	FR	78	22	0	0	0	100	0
	IT	91	9	0	0	0	100	0
	CY	81	17	2	0	0	98	2
	LV	80	19	1	0	0	99	1
	LT	81	18	1	0	0	99	1
	LU	87	12	1	0	0	99	1
	HU	85	15	0	0	0	100	0
	MT	95	5	0	0	0	100	0
	NL	70	28	2	0	0	98	2
	AT	81	18	1	0	0	99	1
	PL	90	10	0	0	0	100	0
	PT	91	9	0	0	0	100	0
	RO	90	9	0	1	0	99	1
	SI	92	8	0	0	0	100	0
	SK	80	18	1	1	0	98	2
	FI	67	31	1	1	0	98	2
	SE	85	15	0	0	0	100	0
	UK	81	18	0	1	0	99	1

Q1.7 Selon vous, quel est le degré d'importance de chacun des aspects suivants pour surmonter la pauvreté dans les pays en développement?





























Avoir la possibilité d'étudier

Q1.7 In your view, what is the level of importance of each of the following aspects for overcoming poverty in developing countries?

Being able to get an education

Q1.7 Wie wichtig sind Ihrer Ansicht nach die folgenden Aspekte, um die Armut in Entwicklungsländern zu überwinden?





























Die Möglichkeit zu haben, eine Ausbildung zu bekommen

		Très important	Plutôt important	Plutôt pas important	Pas du tout important	NSP/SR	Total 'Important'	Total 'Pas important'
		Very important	Fairly important	Not very important	Not at all important	DK/NA	Total 'Important'	Total 'Not important'
	%	Sehr wichtig	Ziemlich wichtig	Nicht sehr wichtig	Überhaupt nicht wichtig	WN/KA	Gesamt 'Wichtig'	Gesamt 'Nicht wichtig'
	EU 27	72	26	2	0	0	98	2
	BE	57	40	3	0	0	97	3
	BG	85	13	1	1	0	98	2
	CZ	46	50	4	0	0	96	4
	DK	62	33	4	1	0	95	5
	DE	72	25	2	0	1	97	2
	EE	66	29	3	0	2	95	3
	IE	83	17	0	0	0	100	0
	EL	76	21	3	0	0	97	3
	ES	78	21	1	0	0	99	1
	FR	72	27	1	0	0	99	1
	IT	86	14	0	0	0	100	0
	CY	68	29	2	0	1	97	2
	LV	62	35	2	1	0	97	3
	LT	60	29	8	1	2	89	9
	LU	70	29	1	0	0	99	1
	HU	72	27	1	0	0	99	1
	MT	84	15	1	0	0	99	1
	NL	48	47	5	0	0	95	5
	AT	67	30	2	1	0	97	3
	PL	63	34	3	0	0	97	3
	PT	77	23	0	0	0	100	0
	RO	69	28	2	1	0	97	3
	SI	74	23	2	1	0	97	3
	SK	59	36	4	1	0	95	5
	FI	62	36	2	0	0	98	2
	SE	73	25	2	0	0	98	2
	UK	72	25	2	1	0	97	3

Q2 De nombreuses personnes dans les pays en développement n'ont pas accès à de l'énergie abordable (par ex. pas d'électricité dans leur habitation). Dans quels aspects de leur vie quotidienne pensez-vous que cela cause le plus de problème ? MAX. 2 REPONSES POSSIBLES

Q2 Many people in developing countries have no access to affordable energy (e.g. no electricity in their homes). In which areas of their everyday lives do you think this causes the biggest problems? MAX. 2 ANSWERS POSSIBLE





























Q2 Viele Menschen in Entwicklungsländern haben keinen Zugang zu bezahlbarer Energie (z.B. keinen elektrischen Strom in Ihren Häusern). In welchen Bereichen des täglichen Lebens dieser Menschen schafft dies Ihrer Ansicht nach die größten Probleme? MAX. 2 ANTWORTEN MÖGLICH

		L'accès aux soins de santé	Faire la cuisine et conserver les aliments	Apprendre et étudier	Dans leur travail au quotidien	Protéger leur environnement local	Autre (NE PAS LIRE)	NSP/SR
		Access to health care	Cooking and preserving food	Learning and studying	Carrying out their daily job	Protecting their local environment	Other (DO NOT READ OUT)	DK/NA
%		Beim Zugang zu medizinischer Versorgung	Bei der Zubereitung und Aufbewahrung von Nahrungsmitteln	Beim Lernen und Studieren	Bei der Erledigung ihrer alltäglichen Arbeit	Beim Schutz der örtlichen Umwelt	Andere (NICHT VORLESEN)	WN/KA
	EU 27	52	58	26	19	10	1	3
	BE	48	62	33	20	14	0	1
	BG	37	44	15	28	7	6	6
	CZ	68	51	23	27	15	0	2
	DK	47	58	21	16	9	1	4
	DE	53	60	21	14	6	0	5
	EE	44	56	24	31	3	1	6
	IE	40	67	29	20	7	1	2
	EL	57	76	30	18	6	0	0
	ES	59	57	25	19	12	1	1
	FR	48	57	25	16	12	2	1
	IT	61	51	21	20	12	1	3
	CY	42	64	29	21	9	2	2
	LV	54	49	28	36	8	1	2
	LT	54	46	30	24	9	1	4
	LU	49	52	34	17	13	1	3
	HU	57	60	19	27	5	1	3
	MT	64	50	22	26	7	1	1
	NL	42	66	32	20	16	2	2
	AT	62	67	19	20	10	1	1
	PL	39	55	30	31	6	1	2
	PT	69	61	27	12	15	0	3
	RO	50	58	43	10	16	0	2
	SI	45	40	27	28	8	3	4
	SK	57	50	21	30	10	0	2
	FI	46	71	17	16	4	0	3
	SE	59	60	20	21	5	1	3
	UK	44	66	30	15	12	0	3

Q3 Les gens dans de nombreux pays en développement vont avoir besoin de plus d'énergie dans le futur. Selon vous, quelle devrait être la principale source d'énergie pour cela ?

Q3 People in many countries in the developing world will need more energy in the future. In your view, what should be the main source of energy for this?

Q3 In vielen Entwicklungsländern werden die Menschen in Zukunft mehr Energie benötigen. Aus welcher Energiequelle sollte dieser Bedarf Ihrer Ansicht nach hauptsächlich gedeckt werden?

	%	Des énergies fossiles (par ex. le pétrole, le gaz, le charbon) Fossil energy (e.g. oil, gas, coal) Fossile Energieträger (z.B. Öl, Gas, Kohle)	Des énergies renouvelables (par ex. l'éolien, l'hydraulique, le solaire) Renewable energy (e.g. wind, hydropower, solar energy) Erneuerbare Energien (z.B. Wind, Wasserkraft, Solarenergie)	L'énergie nucléaire Nuclear energy Atomenergie	La biomasse (par ex. le bois) Biomass (e.g. wood) Biomasse (z.B. Holz)	Aucune de celles-ci n'a besoin d'être une priorité (SPONTANE) None of them needs to be prioritized (DO NOT READ OUT) Spontan: Keine davon sollte bevorzugt werden (NICHT VORLESEN)	Autre (NE PAS LIRE) Other (DO NOT READ OUT) Andere (NICHT VORLESEN)	NSP/SR DK/NA WN/KA
 EU 27		7	77	6	4	1	1	4
 BE		6	78	3	9	1	0	3
 BG		7	61	14	9	4	1	4
 CZ		10	67	14	4	1	1	3
 DK		4	86	3	4	1	0	2
 DE		6	84	3	3	1	0	3
 EE		7	65	8	5	2	1	12
 IE		10	79	5	3	1	0	2
 EL		10	82	3	3	0	0	2
 ES		4	82	6	4	0	1	3
 FR		6	77	9	5	0	1	2
 IT		6	80	7	2	0	1	4
 CY		11	81	3	1	1	0	3
 LV		9	72	6	9	1	1	2
 LT		11	63	6	10	1	2	7
 LU		6	86	3	3	0	0	2
 HU		9	79	3	5	0	0	4
 MT		7	86	0	3	0	1	3
 NL		4	83	3	6	1	0	3
 AT		3	85	1	9	1	1	0
 PL		8	73	11	5	0	0	3
 PT		5	86	2	2	0	0	5
 RO		11	78	2	5	0	0	4
 SI		2	77	5	12	1	1	2
 SK		7	71	9	9	0	1	3
 FI		3	76	7	10	1	0	3
 SE		4	78	9	4	0	1	4
 UK		14	66	7	5	1	1	6

Q4.1 Dans quelle mesure êtes-vous d'accord ou pas d'accord avec chacune des propositions suivantes ?





























L'Union européenne devrait assister les pays en développement à accéder à l'énergie

Q4.1 To what extent do you agree or disagree with each of the following statements?

The European Union should assist developing countries in getting access to energy

Q4.1 Sagen Sie mir bitte für jede der folgenden Aussagen, ob Sie ihr voll und ganz zustimmen, eher zustimmen, eher nicht zustimmen oder überhaupt nicht zustimmen.

Die Europäische Union sollte Entwicklungsländer dabei unterstützen, Zugang zu Energie zu erhalten

		Tout à fait d'accord	Plutôt d'accord	Plutôt pas d'accord	Pas du tout d'accord	NSP/SR	Total 'D'accord'	Total 'Pas d'accord'
		Totally agree	Tend to agree	Tend to disagree	Totally disagree	DK/NA	Total 'Agree'	Total 'Disagree'
	%	Stimme voll und ganz zu	Stimme eher zu	Lehne eher ab	Stimme überhaupt nicht zu	WN/KA	Gesamt 'Stimme zu'	Gesamt 'Stimme nicht zu'
	EU 27	48	42	6	3	1	90	9
	BE	44	46	7	2	1	90	9
	BG	49	38	4	6	3	87	10
	CZ	26	57	12	3	2	83	15
	DK	47	42	7	2	2	89	9
	DE	52	37	6	3	2	89	9
	EE	25	52	11	6	6	77	17
	IE	51	41	5	1	2	92	6
	EL	66	24	4	5	1	90	9
	ES	60	35	3	1	1	95	4
	FR	33	55	8	3	1	88	11
	IT	55	39	3	2	1	94	5
	CY	77	17	2	3	1	94	5
	LV	35	51	10	3	1	86	13
	LT	45	44	5	3	3	89	8
	LU	46	49	2	2	1	95	4
	HU	57	36	4	1	2	93	5
	MT	70	24	3	2	1	94	5
	NL	32	54	9	4	1	86	13
	AT	56	33	6	4	1	89	10
	PL	46	47	4	2	1	93	6
	PT	67	28	2	2	1	95	4
	RO	76	20	2	1	1	96	3
	SI	48	41	7	4	0	89	11
	SK	31	53	11	4	1	84	15
	FI	20	63	12	3	2	83	15
	SE	57	34	6	2	1	91	8
	UK	36	48	9	5	2	84	14

Q4.2 Dans quelle mesure êtes-vous d'accord ou pas d'accord avec chacune des propositions suivantes ?





























2% de l'aide au développement de l'Union européenne sont consacrés à aider les pays à accéder à l'énergie. Cette part devrait être plus importante.

Q4.2 To what extent do you agree or disagree with each of the following statements?

2% of the European Union's development aid are spent in helping countries gain access to energy. This share should be higher.

Q4.2 Sagen Sie mir bitte für jede der folgenden Aussagen, ob Sie ihr voll und ganz zustimmen, eher zustimmen, eher nicht zustimmen oder überhaupt nicht zustimmen.

2% der Entwicklungshilfe der Europäischen Union werden dafür aufgewendet, den Ländern dabei zu helfen, Zugang zu Energie zu erhalten. Dieser Anteil sollte erhöht werden.

		Tout à fait d'accord	Plutôt d'accord	Plutôt pas d'accord	Pas du tout d'accord	NSP/SR	Total 'D'accord'	Total 'Pas d'accord'
		Totally agree	Tend to agree	Tend to disagree	Totally disagree	DK/NA	Total 'Agree'	Total 'Disagree'
	%	Stimme voll und ganz zu	Stimme eher zu	Lehne eher ab	Stimme überhaupt nicht zu	WN/KA	Gesamt 'Stimme zu'	Gesamt 'Stimme nicht zu'
	EU 27	42	40	9	4	5	82	13
	BE	37	43	11	4	5	80	15
	BG	44	37	4	8	7	81	12
	CZ	32	52	9	4	3	84	13
	DK	40	35	12	6	7	75	18
	DE	39	40	11	4	6	79	15
	EE	21	37	16	11	15	58	27
	IE	44	38	10	3	5	82	13
	EL	66	24	3	4	3	90	7
	ES	49	37	5	4	5	86	9
	FR	32	50	10	4	4	82	14
	IT	53	32	5	4	6	85	9
	CY	69	21	3	2	5	90	5
	LV	31	50	12	4	3	81	16
	LT	29	51	10	4	6	80	14
	LU	41	47	6	4	2	88	10
	HU	56	31	7	2	4	87	9
	MT	66	21	5	4	4	87	9
	NL	28	46	16	5	5	74	21
	AT	48	35	9	4	4	83	13
	PL	42	44	7	2	5	86	9
	PT	59	30	4	2	5	89	6
	RO	66	22	3	3	6	88	6
	SI	45	32	12	6	5	77	18
	SK	24	48	18	6	4	72	24
	FI	22	50	18	5	5	72	23
	SE	51	31	7	3	8	82	10
	UK	31	45	12	7	5	76	19

Q4.3 Dans quelle mesure êtes-vous d'accord ou pas d'accord avec chacune des propositions suivantes ?





























L'Union européenne elle-même bénéficie de l'aide apportée aux pays en développement dans leur accès à l'énergie (par ex. par l'augmentation des échanges commerciaux ou la création d'emplois en Europe)

Q4.3 To what extent do you agree or disagree with each of the following statements?

The European Union itself also benefits when it helps developing countries to access energy (e.g. through increased trade or creation of jobs in Europe)

Q4.3 Sagen Sie mir bitte für jede der folgenden Aussagen, ob Sie ihr voll und ganz zustimmen, eher zustimmen, eher nicht zustimmen oder überhaupt nicht zustimmen.

Die Europäische Union profitiert auch selbst davon, wenn sie Entwicklungsländer dabei hilft, Zugang zu Energie zu erhalten (z.B. durch verstärkten Handel oder die Schaffung von Jobs in Europa)

		Tout à fait d'accord	Plutôt d'accord	Plutôt pas d'accord	Pas du tout d'accord	NSP/SR	Total 'D'accord'	Total 'Pas d'accord'
		Totally agree	Tend to agree	Tend to disagree	Totally disagree	DK/NA	Total 'Agree'	Total 'Disagree'
%		Stimme voll und ganz zu	Stimme eher zu	Lehne eher ab	Stimme überhaupt nicht zu	WN/KA	Gesamt 'Stimme zu'	Gesamt 'Stimme nicht zu'
	EU 27	41	42	9	4	4	83	13
	BE	29	50	12	5	4	79	17
	BG	55	33	4	4	4	88	8
	CZ	28	49	15	4	4	77	19
	DK	49	35	8	3	5	84	11
	DE	42	37	14	3	4	79	17
	EE	32	44	11	4	9	76	15
	IE	46	40	7	3	4	86	10
	EL	72	16	4	6	2	88	10
	ES	44	40	9	3	4	84	12
	FR	25	57	10	4	4	82	14
	IT	50	36	6	3	5	86	9
	CY	70	23	2	2	3	93	4
	LV	41	42	13	3	1	83	16
	LT	37	49	7	2	5	86	9
	LU	31	55	8	3	3	86	11
	HU	56	32	4	4	4	88	8
	MT	59	28	5	3	5	87	8
	NL	34	45	15	4	2	79	19
	AT	35	43	12	5	5	78	17
	PL	40	47	9	2	2	87	11
	PT	62	31	3	2	2	93	5
	RO	68	23	3	3	3	91	6
	SI	51	33	10	2	4	84	12
	SK	32	47	15	4	2	79	19
	FI	29	46	14	6	5	75	20
	SE	53	34	6	2	5	87	8
	UK	27	53	9	5	6	80	14