

 Milano Comune di Milano	<h1 style="color: red;">RAPPORTO GIORNALIERO SULLA QUALITÀ DELL'ARIA</h1>	 AGENZIA MOBILITÀ AMBIENTE TERRITORIO
giovedì 10 gennaio 2013 dati dalle ore 0 alle ore 24 del giorno 9 gennaio 2013 (ora solare)		

QUALITÀ DELL'ARIA NELLA CITTÀ DI MILANO

	Biossido di zolfo	Polveri < 10 µm	Polveri < 2,5 µm	Biossido di azoto	Monossido di carbonio	Ozono	Benzene
	SO ₂ [µg/m ³]	PM10 [µg/m ³]	PM2,5 [µg/m ³]	NO ₂ [µg/m ³]	CO [mg/m ³]	O ₃ [µg/m ³]	C ₆ H ₆ [µg/m ³]
p.le Abbiategrasso	-	-	-	73	-	-	-
viale Liguria	-	-	-	95	2,4	-	-
viale Marche	-	-	-	N.D.	N.D.	-	N.D.
Parco Lambro	-	-	-	68	-	N.D.	-
via Pascal Città Studi	6	59	50	48	-	20	<3
via Senato	-	66	58	67	1,9	-	4
Verziere	-	59	-	68	-	20	-
p.le Zavattari	-	-	-	82	1,2	-	<3
Parametro calcolato	m.g.	m.g.	m.g.	M.m.h.	M.m.8h.	M.m.h.	m.g.
Valore Limite	125	50	-	200	10	-	-
Soglia di Informazione	-	-	-	-	-	180	-
Soglia di Allarme	500	-	-	400	-	240	-

N.D.	Misura non disponibile	Legenda: <div style="display: flex; justify-content: space-between; margin-top: 10px;"> <div style="width: 45%;"> <div style="background-color: #d9ead3; width: 20px; height: 10px; margin-bottom: 5px;"></div> Condizioni normali <div style="background-color: #fff2cc; width: 20px; height: 10px; margin-bottom: 5px;"></div> Superamento Valore Limite/Soglia di Informazione <div style="background-color: #f4cccc; width: 20px; height: 10px; margin-bottom: 5px;"></div> Superamento Soglia di Allarme </div> <div style="width: 45%;"> <div style="background-color: #d9ead3; width: 20px; height: 10px; margin-bottom: 5px;"></div> Condizioni normali <div style="background-color: #fff2cc; width: 20px; height: 10px; margin-bottom: 5px;"></div> Superamento Valore Limite/Soglia di Informazione <div style="background-color: #f4cccc; width: 20px; height: 10px; margin-bottom: 5px;"></div> Superamento Soglia di Allarme </div> </div>
-	Rilevatore non presente	
m.g.	Concentrazione media giornaliera	
M.m.h.	Concentrazione massima media oraria	
M.m.8h.	Concentrazione massima media su 8 ore	

Andamento degli inquinanti atmosferici nelle 24 ore precedenti:

Concentrazioni di PM10 superiori al Valore Limite per il dodicesimo giorno consecutivo in città e per il sesto in provincia.

Previsione per la giornata odierna:

Tempo nuvoloso con schiarite irregolari, venti deboli e assenza di precipitazioni significative: condizioni favorevoli all'accumulo degli inquinanti.

Tendenza per i prossimi giorni:

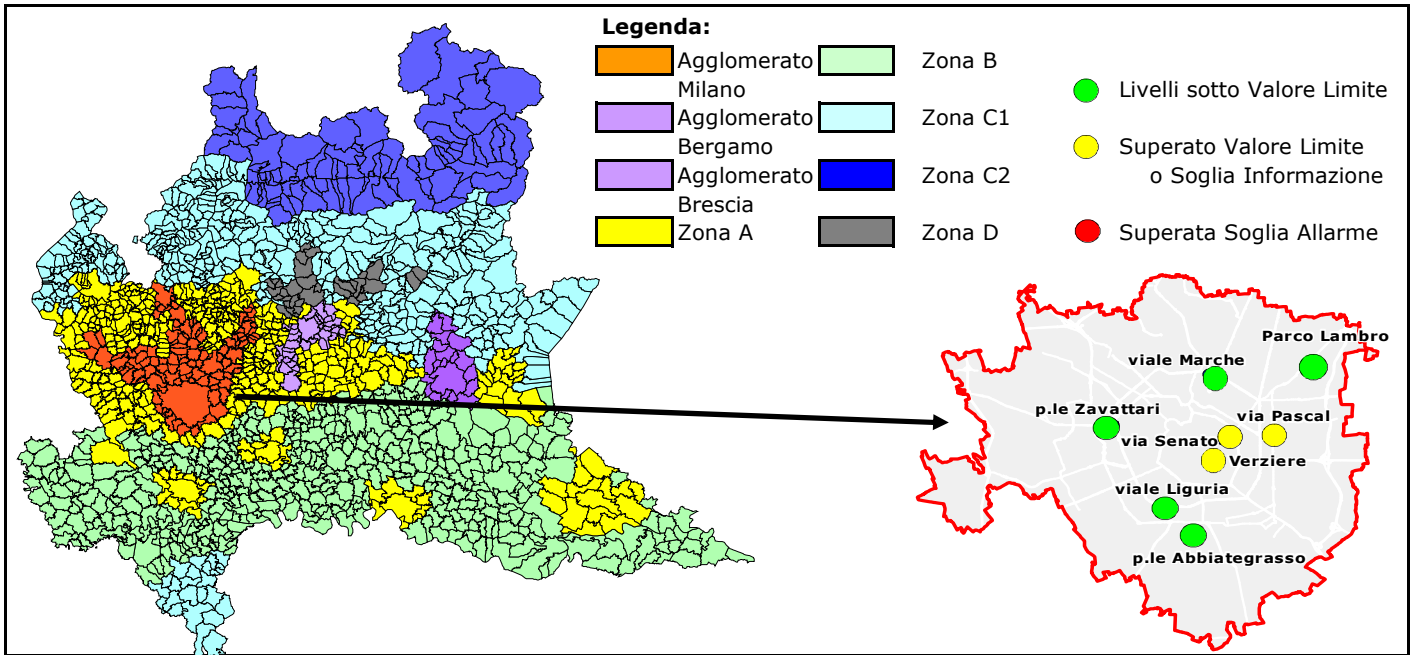
Domani tempo analogo alla giornata odierna con condizioni variabili rispetto all'accumulo degli inquinanti. Sabato temporaneo miglioramento con condizioni favorevoli all'accumulo degli inquinanti. Domenica tempo nuovamente perturbato e condizioni favorevoli alla dispersione degli inquinanti.

SITUAZIONE NELL'AGGLOMERATO DI MILANO

NO₂ (Biossido di azoto)

numero di stazioni in superamento			
Valore Limite	Soglia di Allarme	Totali	
0	0	32	
numero di giorni consecutivi di superamento del Valore Limite / Soglia di Allarme			
1°	2°	3°	> 3°

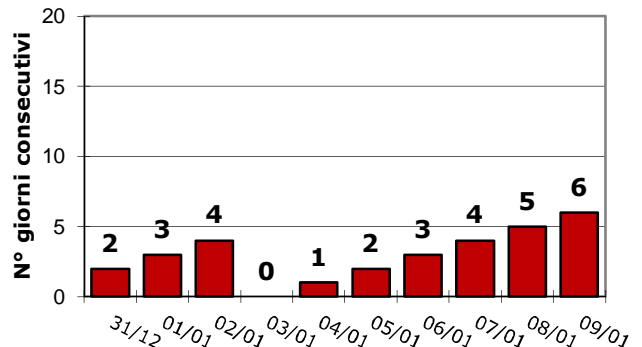
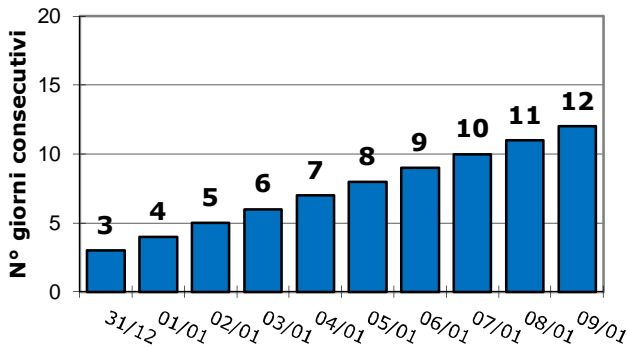
ZONIZZAZIONE DEL TERRITORIO REGIONALE ai fini della qualità dell'aria E SITI DI MONITORAGGIO NELLA CITTÀ DI MILANO



PROVEDIMENTI PREVISTI DAL PROTOCOLLO PROVINCIALE NON ATTIVI

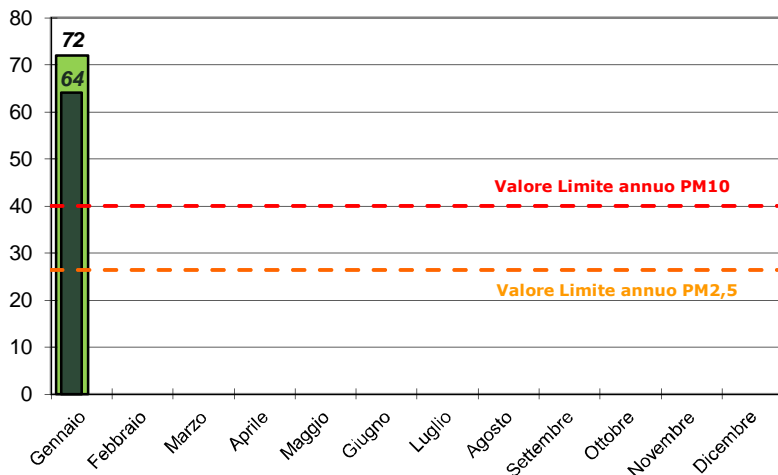
GIORNI CONSECUTIVI DI SUPERAMENTO VALORE LIMITE PM10

nella città di Milano in Provincia di Milano



CONCENTRAZIONI MEDIE DI PARTICOLATO NELLA CITTA' DI MILANO

PM10 e PM2,5: concentrazione media mensile ($\mu\text{g}/\text{m}^3$)



	PM10	PM2,5
Valore Limite ($\mu\text{g}/\text{m}^3$):	40	26
Media 2010:	40	25
Media 2011:	49	33
Media 2012:	43	30
Media mobile attuale (dal 10/01/2012 al 09/01/2013):	44	33
Media anno 2013 parziale (dal 01/01/2013 al 09/01/2013):	72	64

ANDAMENTO DEGLI ULTIMI 10 GIORNI - CITTA' DI MILANO

