SOTTOSEGRETARIO DI STATO PER L'EMERGENZA RIFIUTI

Conferenza stampa dopo un anno di emergenza rifiuti

Napoli - Comando Logistico Sud
28 Maggio 2009

BILANCIO DI UN ANNO DI EMERGENZA RIFIUTI

CONFERIMENTI DI RSU PRESSO SITI ED IMPIANTI

Totale: **2.344.975 ton**
(Periodo 23 mag '08 - 26 mag '09)

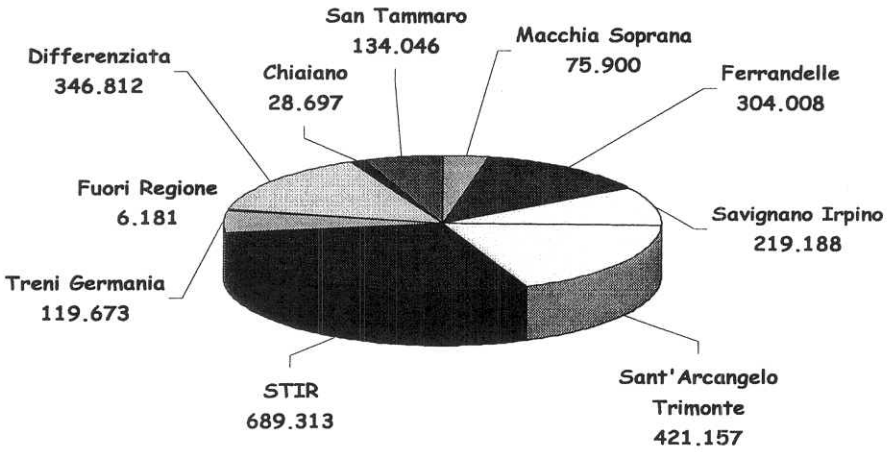

BILANCIO DI UN ANNO DI EMERGENZA RIFIUTI

CONFERIMENTI DI ECOBALLE PRESSO I SITI

Totale: **267.163 ecoballe**

(Periodo 23 mag '08 - 26 mag '09)

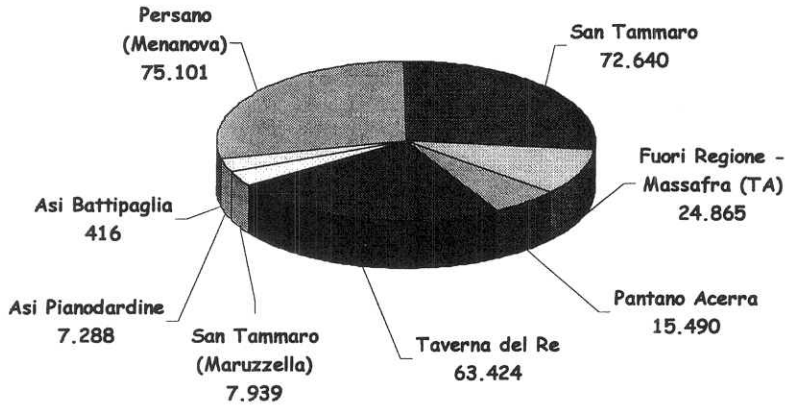

BILANCIO DI UN ANNO DI EMERGENZA RIFIUTI

DISCARICHE APERTE

(Periodo 23 mag '08 - 26 mag '09)

- Savignano Irpino (AV):
  - 13 giugno 2008;
  - Capacità residua circa 300.000 ton.
- Sant'Arcangelo Trimonte (BN):
  - 25 giugno 2008;
  - Capacità residua circa 400.000 ton.
- Chiaiano (NA):
  - 17 febbraio 2009;
  - Capacità residua circa 740.000 ton.

BILANCIO DI UN ANNO DI EMERGENZA RIFIUTI

TERMOVALORIZZATORE DI ACERRA

- Accensione
  - 1ª linea: 26.3.09;
  - 2ª linea: 20.5.09;
  - 3ª linea: prevista per il 4.6.09.

- Dati attività (periodo dal 26.3.09 al 20.5.09)
  - Ingressi di tritovagliato: 23.654 ton.
  - Bruciati: 15.544 ton.
    - Energia elettrica prodotta: Kw 859.000
  - Scorie evacuate: 1.878 ton.
  - Polveri evacuate: 271 ton.

BILANCIO DI UN ANNO DI EMERGENZA RIFIUTI

IMPIANTI IN FASE DI REALIZZAZIONE

- DISCARICHE
  - Terzigno (NA):
    - Collaudo previsto in data 28.5.09 - Capacità 700.000 mc
  - San Tammaro (CE):
    - Collaudo previsto in data 30.6.09 - Capacità 1.200.000 mc

- SITI DI STOCCAGGIO PROVVISORIO
  - San Tammaro (CE):
    - 2 piazzole per ecoballe - Capacità 28.500 balle;
    - 1 piazzola per tal quale - Capacità 25.000 ton.
  - Pianodardine (AV):
    - 1 piazzola per ecoballe - Capacità 4.500 balle.

BILANCIO DI UN ANNO DI EMERGENZA RIFIUTI

SITUAZIONE TERMOVALORIZZATORI

- NAPOLI:
  - firma accordo tra SSS ed ASIA: 13 feb 2009;
  - affidamento incarico per redazione bando di gara: 20 mar 2009;
  - pubblicazione bando di gara: entro giugno 2009;
  - selezione miglior partner industriale: 45 gg dopo la pubblicazione del bando;
  - predisposizione progetto esecutivo e pianific. finanziaria: ottobre 2009;
  - avvio effettivo lavori: gennaio 2010.

- SANTA MARIA LA FOSSA:
  - progetto revisionato. Sono in corso studi e verifiche di fattibilità.

BILANCIO DI UN ANNO DI EMERGENZA RIFIUTI

SITUAZIONE TERMOVALORIZZATORI

- SALERNO:
  - esito negativo delle procedure di gara a suo tempo esperite;
  - attualmente in corso trattativa privata per aggiudicazione;
  - in corso verifiche per l'inserimento del TMV nel patrimonio della Società provinciale di Salerno o per la gestione diretta al Comune;
  - tempi di realizzazione: non meno di 30 mesi dall'aggiudicazione.

- IMPIANTO DEDICATO ALLE ECOBALLE:
  - L'articolo 2, comma 4, del D.L. 172 stabilisce che il SOTTOSEGRETARIO all'emergenza rifiuti dispone la progettazione, la realizzazione e la gestione, con il sistema della finanza di progetto, di un impianto di recupero dei rifiuti già prodotti e stoccati e individua un sito idoneo.

CONCORSO DELL'ESERCITO
RIEPILOGO DEI SERVIZI DI VIGILANZA IN ATTO

IMPIANTO	CONTROLLO RADIOATTIVITÀ			VIGILANZA			TOTALI		
	U.	SU.	Tr.	U.	SU.	Tr.	U.	SU.	Tr.
SAVIGNANO IRPINO	0	0	3	0	2	13	0	2	16
S. ARCANGELO TRIMONTE	0	0	3	0	2	13	0	2	16
CHIAIANO	0	0	3	3	7	53	3	7	56
TERZIGNO	0	0	0	0	2	22	0	2	22
SAN TAMMARO	0	0	3	1	1	13	1	1	16
STIR CAIVANO	0	0	3	0	7	8	0	7	11
STIR GIUGLIANO	0	0	3	1	5	9	1	5	12
STIR PIANODARDINE	0	0	3	0	2	13	0	2	16
STIR CASALDUNI	0	0	3	0	2	13	0	2	16
STIR S. MARIA C.V.	0	0	3	0	1	14	0	1	17
STIR BATTIPAGLIA	0	0	3	0	1	14	0	1	17
VIGILANZA VIA MEDINA	0	0	0	0	1	3	0	1	3
VIGILANZA VIA CERVANTES	0	0	0	0	1	3	0	1	3
TMV ACERRA	0	5	13	1	18	23	1	23	36
SCALO F.S. MARCIANISE	0	1	3	0	0	0	0	1	3
TOTALI	0	6	46	6	52	214	6	58	260

BILANCIO DI UN ANNO DI EMERGENZA RIFIUTI

ARRESTI/DEFERIMENTI
Art. 6 Legge 30 dicembre 2008, n. 210

PROVINCIA	PERSONE ARRESTATE	PERSONE DEFERITE
NAPOLI	462	148
CASERTA	264	156
SALERNO	17	86
BENEVENTO	11	19
AVELLINO	25	48
TOTALE	**779**	**457**

BILANCIO DI UN ANNO DI EMERGENZA RIFIUTI
203 COMUNI DIFFIDATI

Strade extraurbane				
Asse Mediano	Circumvallazione esterna di Napoli	Asse di Supporto Nola - Villa Literno	S.S. 268	Asse di supporto
7 Comuni	5 Comuni	9 Comuni	11 Comuni	9 Comuni
Totale 41 Comuni				

Strade urbane				
Provincia Napoli	Provincia Caserta	Provincia Salerno	Provincia Avellino	Provincia Benevento
66 Comuni	60 Comuni	15 Comuni	12Comuni	9 Comuni
Totale 162 Comuni (*)				
(*) in 47 Comuni in corso attività di rimozione in danno.				

Spese per interventi in danno		
Totale fatturato	Totale da fatturare	Totale della spesa
€ 3.491.485	€ 3.195.751	€ 6.687.236

BILANCIO DI UN ANNO DI EMERGENZA RIFIUTI

CHILOMETRI PERCORSI

(Periodo 23 mag '08 - 26 mag '09)

- Task Force: Km 2.086.465;
- Reparto Supporti Generali: Km 620.000;
- Trasportatori civili: Km 7.920.000;
- Auto a noleggio: Km 261.497.

RIEPILOGO CONFERIMENTI IN GERMANIA					
(ultimo invio 31 marzo 2009)					
Destinazione	Quantitativi da contratto	Quantitativi inviati	periodo		Treni imp.
			dal	al	
Germania Hamburgo	30.000	29.667	21-mag-08	5-nov-08	50
Germania Leuna	24.600	23.873	12-giu-08	31-mar-09	41
Germania Returo Colonia -Eschweiler - Herten - Lintfort - Dusseldorf	37.100	37.045	30-lug-08	29-nov-08	65
Germania Returo Avea Leverkusen	10.800	9.554	7-dic-08	28-feb-09	17
Germania Returo AWG Wuppertal	10.800	9.315	16-dic-08	28-feb-09	17
Germania Returo Bonn	10.800	9.620	19-dic-08	28-feb-09	17
Germania Oberfohring Monaco	6.000	598	31-mar-09	31-mar-09	1
Totale	130.100	119.672			208

BILANCIO DI UN ANNO DI EMERGENZA RIFIUTI

INCREMENTO RACCOLTA DIFFERENZIATA

- LUG. '08 - DIC. '08: RD circa al 9%.
- 2008: raccolte 230.000 ton di rifiuti di imballaggio. 26% in più rispetto al 2007.
- RD Campana nel 2009 si attesterà al **19-20 %**, con una media di oltre 1.300 tonnellate al giorno.

CONSEGNA DA PARTE DEI CITTADINI SU PIATTAFORME CONAI

Art. 1 Legge 30 dicembre 2008, n. 210

(max 100 kg/giorno, dal 9 dicembre 2008)

Numero conferimenti	Carta Kg	Alluminio Kg	Vetro Kg	Acciaio Kg	Plastica Kg	TOTALI Kg
15.362	191.112	16.892	124.432	22.678	185.565	540.679

BILANCIO DI UN ANNO DI EMERGENZA RIFIUTI

TRACCIABILITA' DEI RIFIUTI
(art. 2 L. 210/2008)

La tracciabilità del movimento dei 1000 mezzi adibiti al trasporto dei rifiuti urbani è possibile grazie all'installazione di dispositivi GPS

In ciascuno dei 60 Siti fissi (CDR, Termovalorizzatore, Stazioni di Trasferenza, Discariche, e Piattaforme CONAI), è installato un sistema automatico di identificazione dell'automezzo e della tipologia di rifiuto, e di rilevazione del peso.

BILANCIO DI UN ANNO DI EMERGENZA RIFIUTI

SISTEMA DI TRACCIABILITÀ DEI RIFIUTI

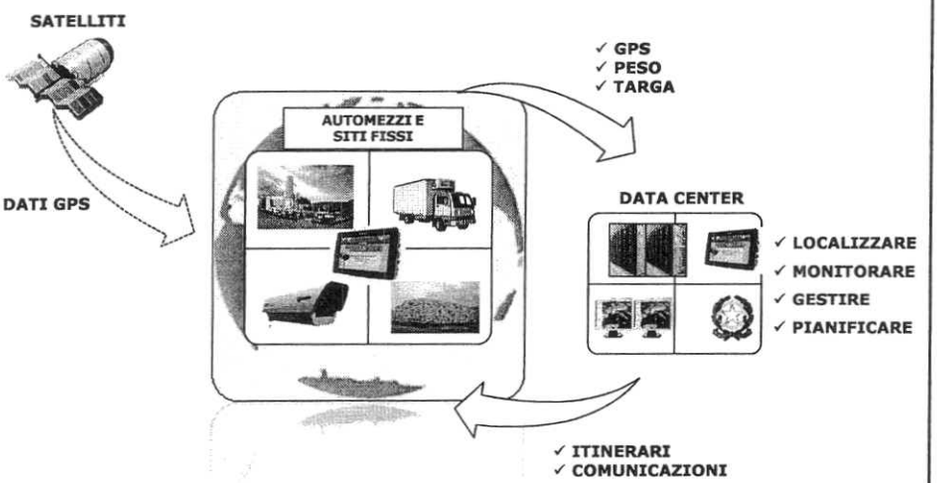

BILANCIO DI UN ANNO DI EMERGENZA RIFIUTI

Identificazione del mezzo e pesatura dei rifiuti

All'ingresso di ciascun sito è installato un sistema di rilevatori in grado di:

- trasmettere la codifica alfanumerica della targa ad un sistema di supervisione che disponga o meno l'apertura dell'accesso o "tracci" l'entrata del veicolo relativo
- controllare se la targa letta appartiene ad una lista "black" o "white" di veicoli inibiti o abilitati all'accesso
- segnalare l'avvenuto transito di un veicolo non autorizzato all'accesso

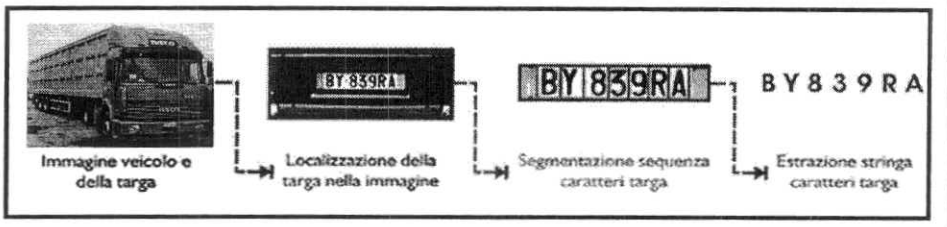

Dopo l'identificazione, viene pesato il mezzo e vengono controllati i documenti di trasporto e la tipologia dei rifiuti, che sono poi scaricati nell'impianto. Il mezzo è quindi ripesato all'uscita.
Tutti i dati raccolti confluiscono in tempo reale al Data Center.



Riepilogo procedure espropriative da definire	Importo necessario
Napoli-Marano (Località Chiaiano)	2.800.000,00 €
Savignano Irpino (Località Postarza)	1.800.000,00 €
Sant'Arcangelo Trimonte (Loc. Nocecchie)	2.300.000,00 €
Terzigno (Cava Sari)	1.400.000,00 €
Terzigno (Cava Vitiello)	2.300.000,00 €
San Tammaro (Località Maruzzella)	2.500.000,00 €
Andretta	2.800.000,00 €
Tufino (Svincolo A16)	2.800.000,00 €
Acerra (Zona ASI - Accesso all'inceneritore)	3.000.000,00 €
Giugliano in Campania (Zona ASI — Accesso STIR)	1.800.000,00 €
Savignano Irpino (Loc. Ciccotonno)	1.000.000,00 €
Caivano (Zona ASI — Accesso STIR)	2.000.000,00 €
Terzigno (Via Nespole della Monica)	1.000.000,00 €
Santa Maria C.V. (Zona ASI — Accesso STIR)	2.000.000,00 €
Battipaglia (Zona ASI — Accesso STIR)	2.000.000,00 €
Giugliano in Campania (Masseria del RE)	3.000.000,00 €
Giugliano in Campania (Scafarea Grande)	non definito
Villaricca (Masseria Riconta)	non definito
Altri di entità minore	non definito
Altre procedure oggetto di contenzioso (principalmente interventi avviati da FIRE)	non definito
Totale tra 40.000.000 e 60.000.000 €	

CALL CENTER "CAMPANIA PULITA"

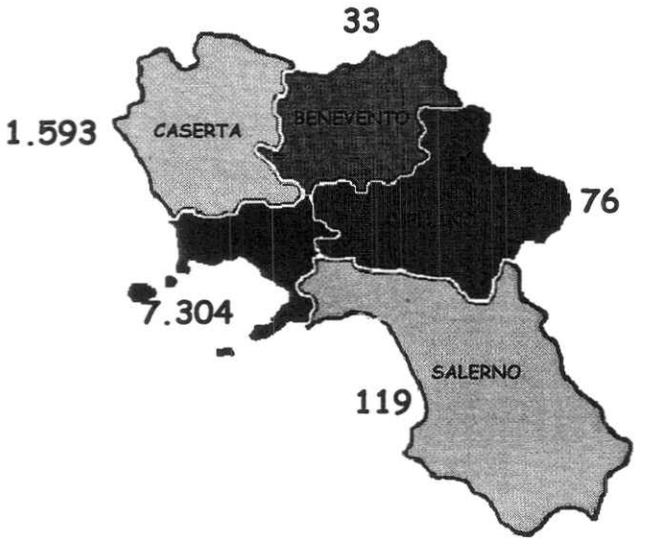

9.125 segnalazioni ricevute fino al 24 maggio '09

☆ ☆ ☆

SOTTOSEGRETARIO DI STATO PER L'EMERGENZA RIFIUTI

Conferenza stampa
dopo un anno di emergenza rifiuti

Napoli - Comando Logistico Sud
28 Maggio 2009