 Milano Comune di Milano	RAPPORTO GIORNALIERO SULLA QUALITÀ DELL'ARIA	 AGENZIA MOBILITÀ AMBIENTE TERRITORIO
venerdì 14 marzo 2014 dati dalle ore 0 alle ore 24 del giorno 13 marzo 2014 (ora solare)		

QUALITÀ DELL'ARIA NELLA CITTA' DI MILANO

	Biossido di zolfo	Polveri < 10 µm	Polveri < 2,5 µm	Biossido di azoto	Monossido di carbonio	Ozono	Benzene
	SO ₂ [µg/m ³]	PM10 [µg/m ³]	PM2,5 [µg/m ³]	NO ₂ [µg/m ³]	CO [mg/m ³]	O ₃ [µg/m ³]	C ₆ H ₆ [µg/m ³]
p.le Abbiategrasso	-	-	-	139	-	-	-
viale Liguria	-	-	-	200	2,3	-	-
viale Marche	-	-	-	137	2,5	-	4
Parco Lambro	-	-	-	136	-	65	-
via Pascal Città Studi	<5	101	76	118	-	79	3
via Senato	-	96	77	168	1,9	-	5
Verziere	-	99	-	132	-	74	-
p.le Zavattari	-	-	-	146	2,7	-	N.D.
Parametro calcolato	m.g.	m.g.	m.g.	M.m.h.	M.m.8h.	M.m.h.	m.g.
Valore Limite	125	50	-	200	10	-	-
Soglia di Informazione	-	-	-	-	-	180	-
Soglia di Allarme	500	-	-	400	-	240	-

N.D.	Misura non disponibile	Legenda: <div style="display: flex; justify-content: space-between; margin-top: 10px;"> <div style="width: 45%;"> <div style="background-color: #d9ead3; width: 20px; height: 10px; margin-bottom: 5px;"></div> Condizioni normali </div> <div style="width: 45%;"> <div style="background-color: #fff2cc; width: 20px; height: 10px; margin-bottom: 5px;"></div> Superamento Valore Limite/Soglia di Informazione </div> <div style="width: 45%;"> <div style="background-color: #f4cccc; width: 20px; height: 10px; margin-bottom: 5px;"></div> Superamento Soglia di Allarme </div> </div>
-	Rilevatore non presente	
m.g.	Concentrazione media giornaliera	
M.m.h.	Concentrazione massima media oraria	
M.m.8h.	Concentrazione massima media su 8 ore	

Andamento degli inquinanti atmosferici nelle 24 ore precedenti:

Concentrazioni di PM10 superiori al Valore Limite per il sesto giorno consecutivo in città e in provincia.

Previsione per la giornata odierna:

Tempo stabile e condizioni favorevoli all'accumulo degli inquinanti.

Tendenza per i prossimi giorni:

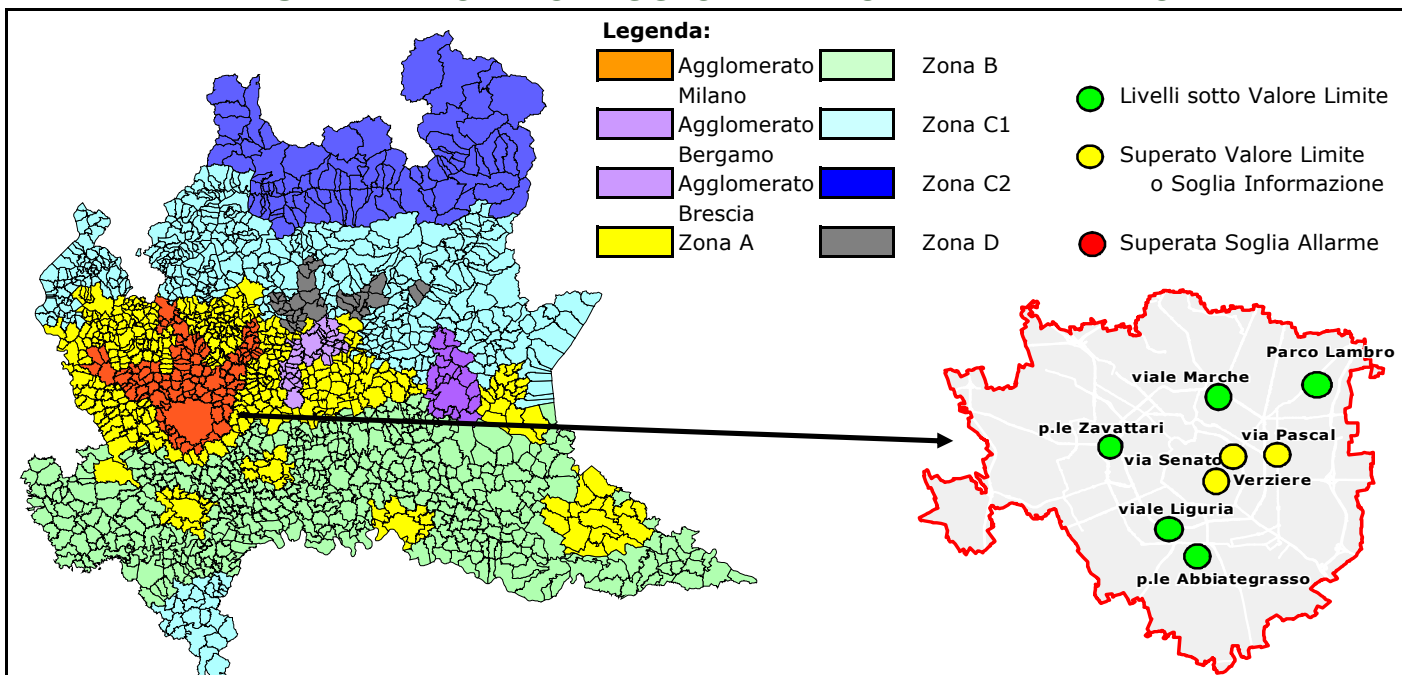
Da sabato pomeriggio rinforzi di vento e condizioni dispersive variabili, tendenti a divenire favorevoli alla dispersione degli inquinanti. Lunedì progressivo ritorno a tempo stabile e condizioni dispersive neutre o variabili.

SITUAZIONE NELL'AGGLOMERATO DI MILANO

NO₂ (Biossido di azoto)

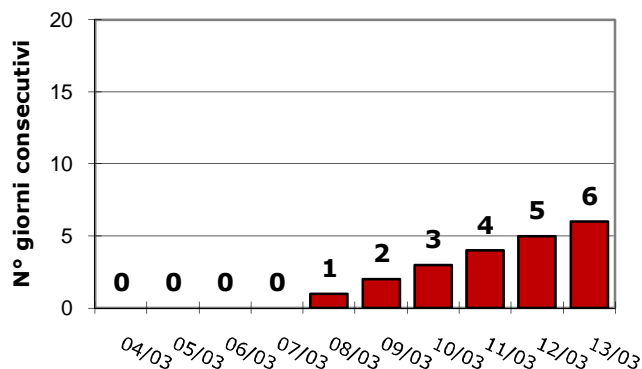
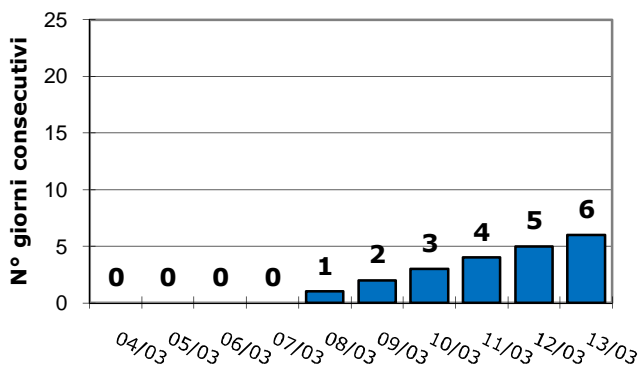
numero di stazioni in superamento			
Valore Limite	Soglia di Allarme	Totali	
0	0	35	
numero di giorni consecutivi di superamento del Valore Limite / Soglia di Allarme			
1°	2°	3°	> 3°

ZONIZZAZIONE DEL TERRITORIO REGIONALE ai fini della qualità dell'aria E SITI DI MONITORAGGIO NELLA CITTÀ DI MILANO



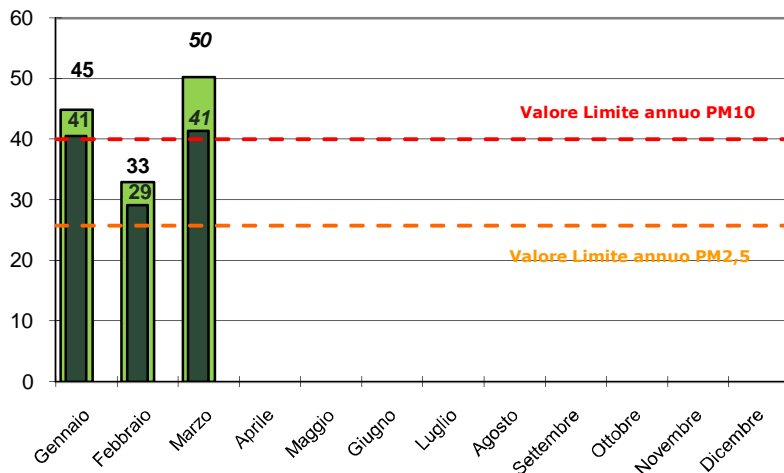
PROVVEDIMENTI PREVISTI DAL PROTOCOLLO PROVINCIALE NON ATTIVI

GIORNI CONSECUTIVI DI SUPERAMENTO VALORE LIMITE PM10 nella città di Milano in Provincia di Milano



CONCENTRAZIONI MEDIE DI PARTICOLATO NELLA CITTA' DI MILANO

PM10 e PM2,5: concentrazione media mensile ($\mu\text{g}/\text{m}^3$)



	PM10	PM2,5
Valore Limite ($\mu\text{g}/\text{m}^3$):	40	26
Media 2011:	49	33
Media 2012:	43	30
Media 2013:	37	30
Media mobile attuale (dal 14/03/2013 al 13/03/2014):	34	28
Media anno 2014 parziale (dal 01/01/2014 al 13/03/2014):	41	37

ANDAMENTO DEGLI ULTIMI 10 GIORNI - CITTA' DI MILANO

