



## COMUNE DI MILANO

DIREZIONE CENTRALE ENTRATE E LOTTA ALL'EVASIONE  
DELIBERAZIONE N. 20 DEL 02/07/2014

### VERBALE DI DELIBERAZIONE DEL CONSIGLIO COMUNALE

OGGETTO: Approvazione tariffe TARI – Tassa Rifiuti - Anno 2014. Immediatamente eseguibile

Seduta pubblica del - 2 luglio 2014 - prima convocazione

### CONSIGLIERI IN CARICA

PISAPIA GIULIANO	Sindaco	GIBILLINI LUCA	Consigliere
RIZZO BASILIO VINCENZO	Presidente	GIUNGI ALESSANDRO GIUSEPPE ALFONSO	"
ABAGNALE CARMINE	Consigliere	GRASSI RAFFAELE	"
BARBERIS FILIPPO PAOLO	"	IARDINO MARIA ROSARIA	"
BASTONI MASSIMILIANO	"	IEZZI IGOR GIANCARLO	"
BERTOLE' LAMBERTO NICOLA GIORGIO	"	LAZZARINI EMANUELE	"
BISCARDINI ROBERTO	"	LEPORE LUCA	"
BOCCI PAOLA	"	MANCUSO FRANCESCO	"
BOVE MARCOVALERIO	"	MASCARETTI ANDREA	"
BUSCEMI ELENA	"	MAZZALI MIRKO	"
CALISE MATTIA	"	MONGUZZI CARLO	"
CAPPATO MARCO	"	MORELLI ALESSANDRO	"
COMAZZI GIANLUCA MARCO	"	OSNATO MARCO	"
COMOTTI NATALE FRANCESCO	"	PAGLIUCA LUIGI	"
CORMIO MARCO	"	PALMERI MANFREDI	"
DE CENSI MARIA ANNA	"	PANTALEO ROSARIO LEONARDO	"
DE CORATO RICCARDO	"	QUARTIERI INES	"
DE LISI FRANCESCO MARIA	"	RIZZI ALAN CHRISTIAN	"
DE PASQUALE STEFANO	"	SCAVUZZO ANNA	"
FANZAGO ANDREA	"	SONEGO ANITA	"
FORTE MATTEO	"	STANZANI MATTIA MIRKO	"
GABBAI RUGGERO ALBERTO	"	STRADA ELISABETTA LUISA ELENA	"
GALLERA GIULIO	"	TATARELLA PIETRO	"
GENTILI DAVID	"	VAGLIATI ARMANDO	"
GHEZZI GABRIELE	"	"	"

DE CESARIS ADA LUCIA	Vice Sindaco	A	DEL CORNO FILIPPO RAFFAELE	Assessore	A
BALZANI FRANCESCA	Assessore	P	GRANELLI MARCO	"	A
BENELLI DANIELA	"	A	MAJORINO PIERFRANCESCO	"	A
BISCONTI CHIARA	"	A	MARAN PIERFRANCESCO	"	P
CAPPELLI FRANCESCO	"	A	ROZZA MARIA	"	A
D'ALFONSO FRANCO	"	A	TAJANI CRISTINA	"	A

Fatto eseguire l'appello nominale dalla Presidenza, il Presidente Basilio RIZZO che assume la presidenza, accerta che risultano assenti all'appello il Sindaco PISAPIA e i Consiglieri: ABAGNALE, BOVE, COMAZZI, DE LISI, DE PASQUALE, FORTE, GALLERA, GRASSI, IEZZI, LEPORE, MORELLI, PAGLIUCA, PALMERI, PANTALEO, RIZZI, TATARELLA.

Partecipa all'adunanza il Segretario Generale del Comune Ileana MUSICO'

Il Presidente accertato il numero legale degli intervenuti, dichiara aperta la seduta alle ore 16.30



ns

Iscrizione o.d.g.: n. 176

### I CONVOCAZIONE

Il Presidente Rizzo invita il Consiglio a procedere alla trattazione dell'argomento in oggetto, di cui alla proposta di deliberazione che si allega e già notificata ai Consiglieri comunali, illustrata e discussa nelle sedute del 25, 26 giugno e 1 luglio 2014.

(Sono stati presentati 102 emendamenti di cui 11 respinti, 78 ritirati, 3 dichiarati inammissibili, 1 trasformato in ordine del giorno ed infine 9 approvati e numerati da sub 1) a sub 9).)

Omissis

Hanno partecipato alla seduta, alternandosi, il Segretario Generale Ileana Musicò ed il Vicesegretario Generale Laura Peroncini.

(Risultano presenti in Aula i seguenti Consiglieri in numero di 33: Barberis, Bertolè, Biscardini, Bocci, Buscemi, Calise, Comazzi, Comotti, Cormio, De Censi, De Corato, De Pasquale, Fanzago, Forte, Gabbai, Gentili, Ghezzi, Gibillini, Iardino, Iezzi, Lazzarini, Mancuso, Mazzali, Monguzzi, Morelli, Osnato, Pantaleo, Quartieri, Rizzo, Scavuzzo, Sonogo, Stanzani, Strada.

Risultano assenti il Sindaco Giuliano Pisapia e i seguenti Consiglieri in numero di 15:

Abagnale, Bastoni, Bove, Cappato, De Lisi, Gallera, Giungi, Grassi, Lepore, Mascaretti, Pagliuca, Palmeri, Rizzi, Tatarella, Vagliati.

Sono altresì presenti gli assessori De Cesaris, Balzani, Cappelli, D'Alfonso, Granelli, Maran).

Il Presidente Rizzo comunica che il consigliere Forte sostituisce il consigliere Vagliati nella funzione di scrutatore.

Pone indi in votazione la proposta di deliberazione in oggetto, nel testo che si allega, risultante dagli emendamenti approvati e dagli errata-corrige comunicati dalla Segreteria Generale nel corso della discussione.

Al riscontro dei voti (scrutatori i consiglieri Ghezzi, Buscemi, Forte), la votazione dà il seguente esito:

Presenti	n. 33
Votanti	n. 33
Voti favorevoli	n. 25
Voti contrari	n. 8

Il Presidente Rizzo ne fa la proclamazione.

- - -

Omissis

Entra in Aula il consigliere Palmeri: i presenti sono, pertanto, 34.

Il Presidente Rizzo pone in votazione l'immediata eseguibilità, ai sensi dell'art. 134, IV comma, del Decreto Legislativo 18.8.2000, n.267, della deliberazione testè adottata.

Al riscontro dei voti (scrutatori i consiglieri Ghezzi, Buscemi, Forte), la votazione dà il seguente esito:

Presenti	n. 34
Astenuti	n. 1 (Calise)
Votanti	n. 33
Voti favorevoli	n. 25
Voti contrari	n. 8

Il Presidente Rizzo proclama la deliberazione N/176 immediatamente eseguibile.

- - -

(Collegato alla deliberazione è stato presentato e votato un ordine del giorno).



TESTO EMENDATO

ESAMINATA E APPROVATA IN COMMISSIONE NELLA  
SEDUTA DI C... 30 APR. 2014  
NULLA C... NOSTRO ALLA  
PRESIDENZA DEL CONSIGLIO COMUNALE  
PER I SUCCESSIVI ADEMPIMENTI

Milano



Comune  
di Milano

DIREZIONE CENTRALE ENTRATE E LOTTA ALL'EVASIONE  
SETTORE FINANZE E ONERI TRIBUTARI

N. ~~176~~ della circolare

PROPOSTA DI DELIBERAZIONE  
DA SOTTOPORRE ALL'ESAME  
DEL CONSIGLIO COMUNALE

OGGETTO

Approvazione tariffe TARI - Tassa Rifiuti - Anno 2014.

IL DIRETTORE DEL SETTORE  
FINANZE (ONERI TRIBUTARI)  
Monica MORI

IL DIRETTORE CENTRALE  
ENTRATE E LOTTA ALL'EVASIONE  
Silvia BRANDODORO

L'ASSESSORE AL BILANCIO, PATRIMONIO E TRIBUTI  
~~Francesca BALZANI~~

01/2005/001/001/001

## IL CONSIGLIO COMUNALE

### PREMESSO CHE:

con Legge n. 27.12.2013 n. 147, all'art. 1, comma 639, è stata istituita la IUC – Imposta Unica - Comunale nelle sue componenti:

- imposta municipale propria (IMU)
- tributo per i servizi indivisibili (TASI)
- tassa sui rifiuti (TARI)

*Il Consiglio comunale in data 23 giugno 2014 ha approvato la deliberazione n. 17/2014* avente ad oggetto: "Imposta Unica Comunale (IUC) per l'anno 2014 - Approvazione dei Regolamenti IMU, TASI e delle relative aliquote - Approvazione del Regolamento TARI";[...]

ai sensi dell'art. 1, comma 651, della Legge 27 dicembre 2013, n.147, e dell'art. 1 del predetto Regolamento Comunale, i criteri per l'individuazione del costo del servizio di gestione dei rifiuti urbani e assimilati e per la determinazione della tariffa sono stabiliti dalle disposizioni recate dal Decreto del Presidente della Repubblica 27 aprile 1999, n. 158;

l'art. 8 del Decreto del Presidente della Repubblica 27 aprile 1999, n. 158, dispone che, ai fini della determinazione della tariffa, i comuni approvano il Piano Finanziario degli interventi relativi al servizio di gestione dei rifiuti urbani;

*Il Consiglio comunale in data 25 giugno 2014 ha approvato la deliberazione n. 19/2014* avente ad oggetto il Piano Finanziario dei servizi preordinati alla tutela dell'ambiente ai fini dell'applicazione del relativo tributo comunale (TARI) - anno 2014;[...]

### CONSIDERATO CHE:

Ai sensi dell'art. 1, comma 683, della citata Legge 27 dicembre 2013 n.147, con deliberazione del Consiglio Comunale, da approvarsi entro il termine fissato da norme statali per l'approvazione del bilancio di previsione, sono definite le tariffe della TARI da applicarsi alle utenze domestiche e alle utenze non domestiche per ciascun anno solare, nelle due componenti della quota fissa e della quota variabile;

ai sensi dell'art. 1, comma 662, della Legge 27 dicembre 2013, n.147, i comuni applicano il tributo in base a tariffa giornaliera per coloro che occupano o detengono temporaneamente, con o senza autorizzazione, locali o aree pubbliche o di uso pubblico. Il tributo dovuto è calcolato in base alla tariffa annuale, rapportata a giorno;

con propria deliberazione di Consiglio Comunale n. 29 del 18.07.2013 sono stati approvati i coefficienti di produttività specifici per ciascuna categoria necessari all'applicazione del metodo normalizzato previsto dal D.P.R. 158/1999;

VALUTATA la Relazione Tecnica sulla determinazione delle tariffe, redatta dalla Società GF Ambiente S.r.l., incaricata allo scopo da Amsa S.p.A. Società del Gruppo A2A e soggetto gestore del servizio di raccolta dei rifiuti urbani e assimilati, portante al suo interno le tabelle relative al piano tariffario- che si allega al presente provvedimento quale sua parte integrante e sostanziale - allegato sub A);





PRESO ATTO CHE sulla base dei dati ivi rappresentati e delle risultanze del sopracitato Piano Finanziario si garantisce l'integrale copertura dei costi del servizio per l'anno 2014, in conformità a quanto previsto dell'art. 1, comma 654, della Legge 27 dicembre 2013, n.147;

TENUTO CONTO CHE i coefficienti Kb, Kc e Kd utilizzati sono quelli deliberati nell'anno 2013, contenuti all'interno dei limiti e nel rispetto dei valori proposti dalle tabelle 2, 3 e 4 del D.P.R. 158/1999;

*CONSIDERATO necessario prevedere apposita disciplina relativa all'applicazione di quanto disposto dal comma 649, art. 1 della Legge 27 dicembre 2013, n. 147, così come modificato dalla Legge 2 maggio 2014, n. 68 di conversione Decreto Legge 6 marzo 2014, n. 16 relativamente alle aree di produzione di rifiuti speciali non assimilabili;*

CONSIDERATO CHE:

al fine di attutire il carico impositivo del tributo sulle famiglie numerose, si ritiene opportuno mantenere anche per l'anno 2014, una specifica agevolazione per i nuclei familiari con un numero di componenti pari o superiore a quattro che dimorano in un alloggio di superficie pari o inferiore a mq. 120;

allo stesso modo, al fine di attutire il carico impositivo sulle categorie di esercizi commerciali interessati dagli aumenti più sensibili, è mantenuta anche per l'anno 2014 un'agevolazione specifica;

per tener conto della particolare funzione educativa svolta, spesso in ampi spazi, è riconosciuta una agevolazione tariffaria di 1,04 euro/mq. , da applicarsi alla parte variabile della tariffa relativamente alle scuole dell'infanzia, primarie, secondarie di I grado e II grado, paritarie (ai sensi della Legge 62/2000) o iscritte al registro delle scuole non paritarie (ai sensi del Decreto del 29 novembre 2007, n. 263) e alle Istituzioni formative in possesso di accreditamento regionale ai sensi della legge regionale 19/2007;

nel rispetto di quanto previsto dal comma 660 della Legge 147/2013 sopra citata, dette agevolazioni, unitamente a quelle previste nel Regolamento, saranno finanziate con risorse diverse dai proventi del tributo;[...]

PRESO ATTO CHE il presente provvedimento ha effetto dal 1 gennaio 2014, come previsto dal combinato disposto dell'articolo 172, comma 1, lettera e), del testo unico di cui al D.Lgs. 18.08.2000, n. 267, dell'art. 53, comma 16, della L. 23 dicembre 2000 n. 388, dell'art. 27, comma 8, della L. 28 dicembre 2001 n. 448, dell'art. 1, comma 169, della L. 27.12.2006, n. 296 e che tutte le deliberazioni regolamentari e tariffarie relative alle entrate tributarie degli enti locali devono essere inviate al Ministero dell'economia e delle finanze, Dipartimento delle politiche fiscali, secondo le modalità e i termini di cui all'art. 13, commi 13bis e 15, del D.L. n. 201/2011, convertito dalla L. n. 214/2011 e successive modificazioni e integrazioni.

VISTI

- l' art. 1, comma 639 e successivi, della Legge 27 dicembre 2013, n.147, e successive modificazioni e integrazioni;
- il Decreto del Presidente della Repubblica 27 aprile 1999, n. 158, e successive modificazioni e integrazioni;
- l'art. 42, l'art. 49, l'art. 151, comma 1, del D.Lgs. 18.08.2000, n. 267;
- l'art. 36 dello Statuto Comunale;



- il parere di regolarità tecnica rilasciato dal Direttore del Settore Finanze e Oneri Tributari e il parere di regolarità contabile rilasciato dal Direttore del Settore Contabilità, ai sensi dell'art. 49 del D.Lgs. 18.08.2000, n. 267;
- il parere di legittimità espresso dal Segretario Generale,

CONSIDERATO CHE, ai sensi dell'art. 239, comma 1, lettera b, del D.Lgs 267/2000, come modificato dall'art. 3, comma 2-bis, del D.L. 174/2012, il parere dell'organo di revisione economico-finanziaria non è dovuto;

## D E L I B E R A

1. di determinare per l'anno 2014 le tariffe Tassa Rifiuti -TARI , secondo gli schemi tariffari di cui alle tabelle riportate nella Relazione tecnica, allegato sub A) al presente provvedimento quale sua parte integrante e sostanziale;
2. di prevedere per l'anno 2014 le seguenti agevolazioni:
  - a. una riduzione del 25% della parte variabile della tariffa delle utenze domestiche per i nuclei famigliari composti da 4 o più componenti, dimoranti in un alloggio di superficie pari o inferiore a mq.120;
  - b. una riduzione di 1,04 euro/mq. , da applicarsi alla parte variabile della tariffa relativamente alle scuole dell'infanzia, primarie, secondarie di I grado e II grado, paritarie (ai sensi della Legge 62/2000) o iscritte al registro delle scuole non paritarie (ai sensi del Decreto del 29 novembre 2007, n. 263) e alle Istituzioni formative in possesso di accreditamento regionale ai sensi della legge regionale 19/2007, poste all'interno della categoria tariffaria 1;
  - c. *una riduzione tariffaria di 0,50 euro/mq, da applicarsi alla parte variabile della tariffa per la seguente categoria tariffaria "08 - Alberghi senza ristorante";  
una riduzione tariffaria di 0,50 euro/mq, da applicarsi alla parte variabile della tariffa per la seguente categoria tariffaria "07 - Alberghi con ristorante",*
  - d. una riduzione tariffaria di 1,20 euro/mq. da applicarsi alla parte variabile della tariffa, per la categoria tariffaria 27 ad eccezione della tipologia "fiori e piante" per la quale la riduzione della parte variabile della tariffa è pari a 2,00 euro /mq.;
  - e. *una riduzione tariffaria di 1,30 euro/mq, da applicarsi alla parte variabile della tariffa, per la seguente categoria: "22 - osterie, pizzerie, pub, ristoranti e trattorie"  
una riduzione tariffaria di 1,20 euro/mq, da applicarsi alla parte variabile della tariffa, per la seguente categoria: "24 - bar, caffè, pasticcerie";*
  - f. *una riduzione tariffaria pari al 25% della tariffa, per le utenze non domestiche relative ad Associazioni iscritte nell'anagrafe delle ONLUS ai sensi dell'art. 11 del D.lgs. 460/97;*
  - g. *una riduzione del 10% della parte variabile della tariffa relativa all'immobile di residenza, con un limite massimo di € 15,00 per i nuclei familiari composti da tre componenti di cui un adulto e due minorenni, o da due componenti di cui uno adulto e uno minorenne dimoranti in un alloggio di superficie pari o inferiore a mq. 80;*  
dando atto che tali agevolazioni saranno iscritte in bilancio e che la relativa copertura sarà disposta attraverso apposite autorizzazioni di spesa;[...]
3. Di prevedere per l'anno 2014, una riduzione del 25% della parte variabile della tariffa delle utenze non domestiche rientranti nelle categorie tariffarie 16 e 29, a condizione che l'intero mercato abbia effettuato in modo corretto la raccolta differenziata, tramite il conferimento ai compattatori, dando atto che tale agevolazione sarà iscritta in bilancio e la relativa copertura finanziaria sarà assicurata da risorse diverse dai proventi del tributo;



- 3.1 *un'agevolazione pari al 50% della tariffa per le attività svolte in unità immobiliari non produttive di reddito fondiario, ai sensi dell'art. 43 del T.U. di cui al DPR n. 917/1986, interamente possedute o detenute da imprese costituite da non più di due anni, in possesso dei seguenti requisiti:*
- *il soggetto che lo richiede deve essere una persona fisica o un'impresa familiare;*
  - *le attività devono essere finalizzate alla ricerca scientifica e tecnologica o finalizzate all'utilizzazione industriale dei risultati della ricerca;*
  - *il contribuente non deve aver esercitato negli ultimi tre anni attività artistica, professionale o di impresa, neppure in forma associata o familiare nello stesso immobile;*
  - *l'attività da esercitare non deve costituire il proseguimento di un'altra attività svolta precedentemente in forma di lavoro dipendente o autonomo (tranne il caso del periodo di pratica obbligatoria ai fini dell'esercizio di arti e professioni).*
- La relativa copertura sarà disposta attraverso apposite autorizzazioni di spesa.  
Per usufruire dell'agevolazione occorre presentare apposita dichiarazione entro il termine previsto per la presentazione della dichiarazione;*
- 3.2 *un'agevolazione tariffaria pari al 25% per le attività commerciali e artigianali situate in zone precluse al traffico a causa dello svolgimento di lavori di realizzazione di opere pubbliche che si protraggono per oltre sei mesi, dando atto che tale riduzione verrà applicata con le modalità previste nel Regolamento TARI e che la relativa copertura sarà disposta attraverso apposite autorizzazioni di spesa;*
- 3.3 *di prevedere una riduzione del 10% della parte variabile della tariffa relativa all'immobile di residenza, con un limite massimo di € 15,00 per i nuclei familiari composti da due persone, di cui almeno una ultrasettantacinquenne alla data del 1° gennaio dell'anno di imposizione. Tale agevolazione sarà iscritta in Bilancio e la relativa copertura sarà disposta attraverso apposite autorizzazioni di spesa;*
4. *di prevedere la seguente disciplina relativamente alla definizione delle aree di produzione di rifiuti speciali non assimilabili;*
- *nel caso di attività produttive che diano luogo in via prevalente e continuativa a rifiuti speciali non assimilabili agli urbani a norma di legge, sono esclusi dalla tassazione anche i magazzini funzionalmente ed esclusivamente collegati al luogo di svolgimento dell'attività produttiva.  
Restano invece soggetti a tassazione ordinaria i magazzini funzionali, anche promiscuamente, alla vendita, allo stoccaggio e alla distribuzione di prodotti finiti andando contestualmente a coordinare il testo all'interno dell'art. 9, punto 4 – Esclusioni – del Regolamento TARI;*
5. *di dare atto che sull'importo della TARI si applica il tributo provinciale per l'esercizio delle funzioni ambientali di cui all'articolo 19 del Decreto Legislativo 30 dicembre 1992 n. 504, in base all'aliquota deliberata dalla Provincia di Milano;*
6. *di inviare la presente deliberazione tariffaria, al Ministero dell'economia e delle finanze, Dipartimento delle finanze, entro il termine di cui all'art. 10, comma 4, lett. b), del D.L. 8 aprile 2013, n. 35.*



FOGLIO PARERI RELATIVO ALLA PROPOSTA DI DELIBERAZIONE AVENTE IL SEGUENTE OGGETTO:


**Approvazione tariffe TARI – Tassa Rifiuti - Anno 2014.**

Numero progressivo informatico: 4230

**PARERE DI REGOLARITÀ' TECNICA**  
*ai sensi dell'art. 49 del D.Lgs. n. 267/2000*

**FAVOREVOLE**

IL DIRETTORE DEL SETTORE  
Monica Mori



29.04.2014





FOGLIO PARERI RELATIVO ALLA PROPOSTA DI DELIBERAZIONE AVENTE IL SEGUENTE  
OGGETTO:

**Approvazione tariffe TARI – Tassa Rifiuti – Anno 2014.**

Numero progressivo informatico: 1230

**Direzione Centrale Pianificazione, Bilancio e Controlli**

**PARERE DI REGOLARITA' CONTABILE**

*ai sensi dell'art. 49 del T.U. n. 267/2000*

**Favorevole**

**Non dovuto**

**Contrario per i seguenti motivi**

---

---

30 Aprile 2014

Il Direttore Centrale  
Dott. Michele Petrelli





FOGLIO PARERI RELATIVO ALLA PROPOSTA DI DELIBERAZIONE AVENTE IL SEGUENTE  
OGGETTO: Approvazione tariffe TARI – Tassa Rifiuti - Anno 2014.


Numero proposta: 1230

**PARERE DI LEGITTIMITA'**

(Art.2- comma 1 – Regolamento del Sistema sui Controlli Interni)

***Favorevole***

IL VICE SEGRETARIO GENERALE



30/04/2014



ALL. TO A)

**Comune di Milano**  
**Provincia di Milano**

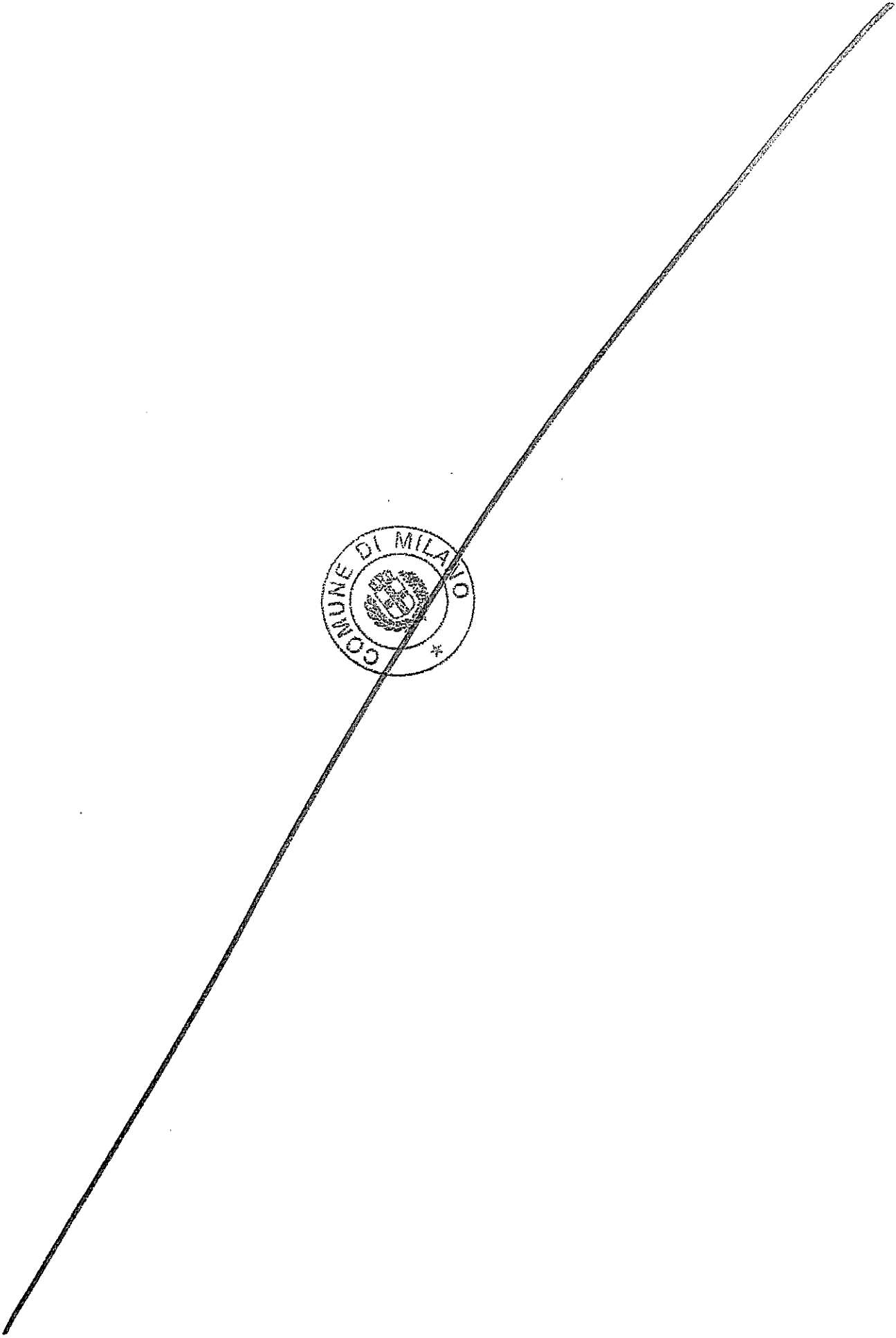
ALLA PROPOSTA  
DI DELIBERAZIONE  
N° 1230/14

**TARI**  
**TASSA COMUNALE SUI RIFIUTI**  
**ANNO 2014**  
**DETERMINAZIONE TARIFFE AI SENSI**  
**DELL'ART. 651 DELLA LEGGE 27 DICEMBRE 2013, N. 147**

**Relazione finale e Tabelle**



**GR. AMBIENTE**  
**Prof. GIULIO FERRARI**





Comune di Milano  
TARI ANNO 2014 - art. 651 L. 147/2013

INDICE

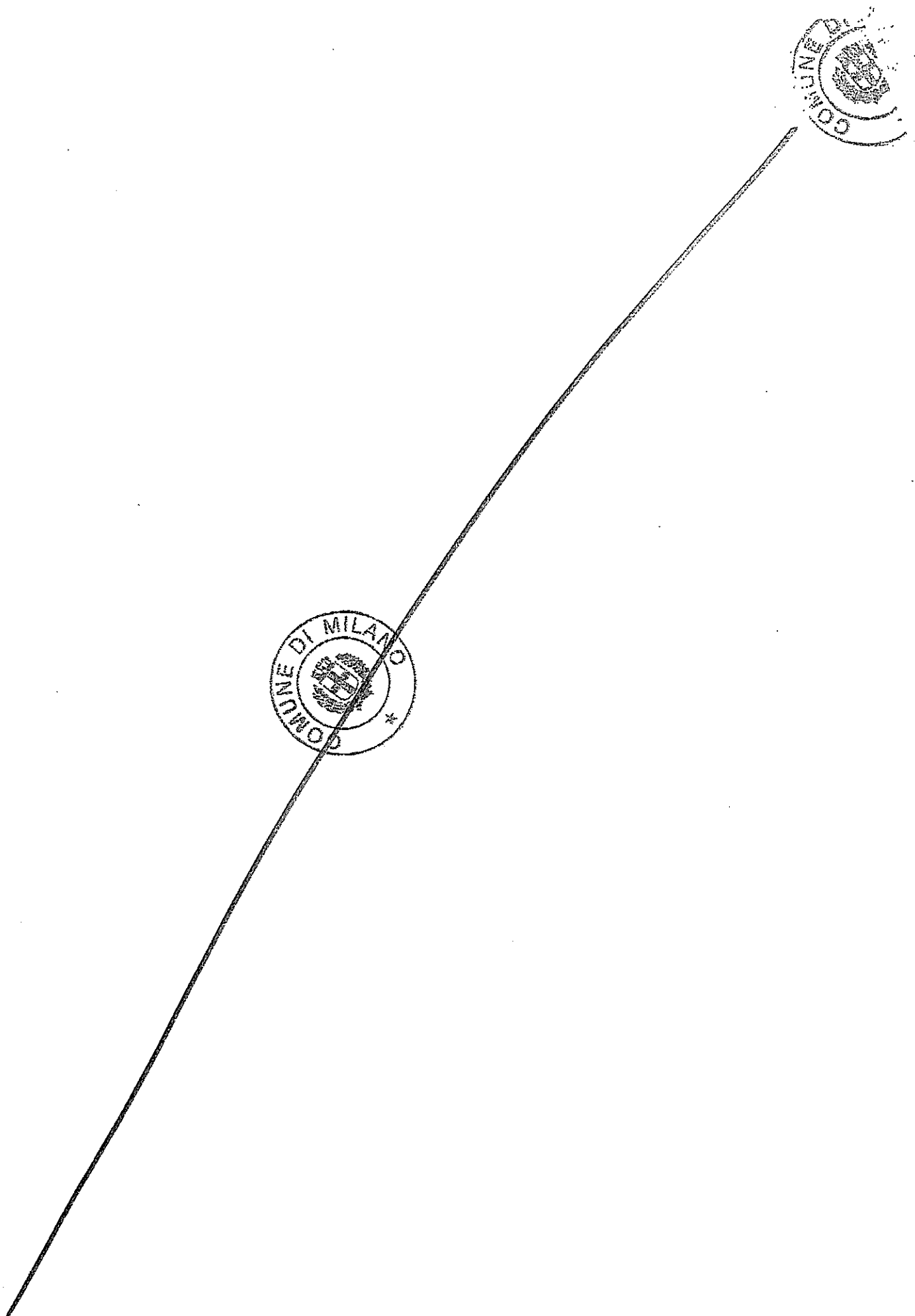
1	PREMESSA	2
2	CENNI SU NORMATIVA TARI	2
2.1	Istituzione	2
2.2	Applicazione	3
3	DATI ELABORAZIONE	4
3.1	Dati di Ruolo	4
	Tabella 1. - TOTALE IMPONIBILE	4
	Tabella 2. - DATI IMPONIBILE UTENZA DOMESTICA	5
	Tabella 3. - DATI IMPONIBILE UTENZA NON DOMESTICA	6
3.2	Dati Tecnici	7
3.3	Dati Economici	8
3.3.1	Piano Economico Finanziario servizi igiene urbana	8
	Tabella 4. - PIANO ECONOMICO FINANZIARIO	8
3.3.2	Analisi Dati Economici complessivi	9
	Tabella 5. - Analisi Dati Economici complessivi	9
3.3.3	Riduzioni	10
	Tabella 6. - RIDUZIONI DOMESTICHE	11
	Tabella 7. - RIDUZIONI NON DOMESTICHE PARTE VARIABILE	12
	Tabella 8. - RIDUZIONI NON DOMESTICHE PARTE FISSA	13
	Tabella 9. - RIDUZIONI MANCATO GETTITO	14
3.4	Coefficienti	15
	Tabella 10. - COEFFICIENTI UTENZA DOMESTICA	16
	Tabella 11. - COEFFICIENTI UTENZA NON DOMESTICA	17
3.5	Note sulla scelta dei coefficienti e la ripartizione dei costi	18
4	DATI ED OPERATORI DI CALCOLO	20
	Tabella 12. - Operatori di calcolo per la determinazione delle tariffe finali	20
5	LISTINI TARIFFA SERVIZI	21
	Tabella 13. - LISTINO TARI UTENZA DOMESTICA	22
	Tabella 14. - RAFFRONTO LISTINO UTENZA DOMESTICA	23
	Tabella 15. - GETTITO ATTESO UTENZA DOMESTICA	24
	Tabella 16. - LISTINO TARI UTENZA NON DOMESTICA	25
	Tabella 17. - GETTITO ATTESO UTENZA NON DOMESTICA	26

GF ambiente s.r.l.

Via della Corte, 2 - 40012 Lippo di Calderara di Reno (BO)  
Tel. 051/726291 - Fax 051/726293 - info@gfambiente.it  
Cod. Fisc e Part. IVA 01718561200

GF AMBIENTE  
Prof. GIULIO FERRARI

1







## 1 PREMESSA

La presente relazione illustra i risultati riguardanti la determinazione di calcolo effettuata da GFambiente per la tariffa che il Comune dovrà applicare in base all'art. 651 DELLA LEGGE 27 DICEMBRE 2013, N. 147 e s.m.i. ed al metodo di calcolo introdotto dal DPR 158/99 (metodo normalizzato).

La simulazione è frutto dei dati anagrafici, tecnici, di ruolo ed economici rilevati dal Comune e forniti attraverso la compilazione della Scheda TARI.

I dati che emergono sono frutto di una accurata analisi attraverso indicatori specifici tesi ad individuare la specifica situazione del Comune riguardo la gestione dei servizi di igiene urbana e rispecchiano la soluzione che è stata ritenuta maggiormente rappresentativa dello stato territoriale nei riguardi della tariffa rifiuti sulla base dei dati di input.

## 2 CENNI SU NORMATIVA TARI

### 2.1 Istituzione

La TARI è il Tributo locale istituito dall'art. 1 commi dal 639 al 705 della Legge n. 147 del 27.12.2013 (legge di stabilità 2014) e s.m.i. per la copertura dei costi relativi al servizio di gestione dei rifiuti urbani e dei rifiuti assimilati svolto in regime di privativa pubblica ai sensi della vigente normativa ambientale.

A decorrere dal 1° gennaio 2014, la TARI subentra alla tassa sui rifiuti urbani (TARSU), alla tariffa di igiene ambientale (TIA1 e TIA2) e alla TARES.

Soggetto attivo dell'obbligazione tributaria è il Comune nel cui territorio insiste, interamente o prevalentemente, la superficie degli immobili assoggettabili al tributo.

Il Consiglio Comunale è tenuto ad approvare le tariffe del tributo entro il termine fissato da norme statali per l'approvazione del bilancio di previsione in conformità al piano finanziario del servizio di gestione dei rifiuti urbani redatto dal soggetto che svolge il servizio medesimo ed approvato dal Consiglio Comunale stesso.

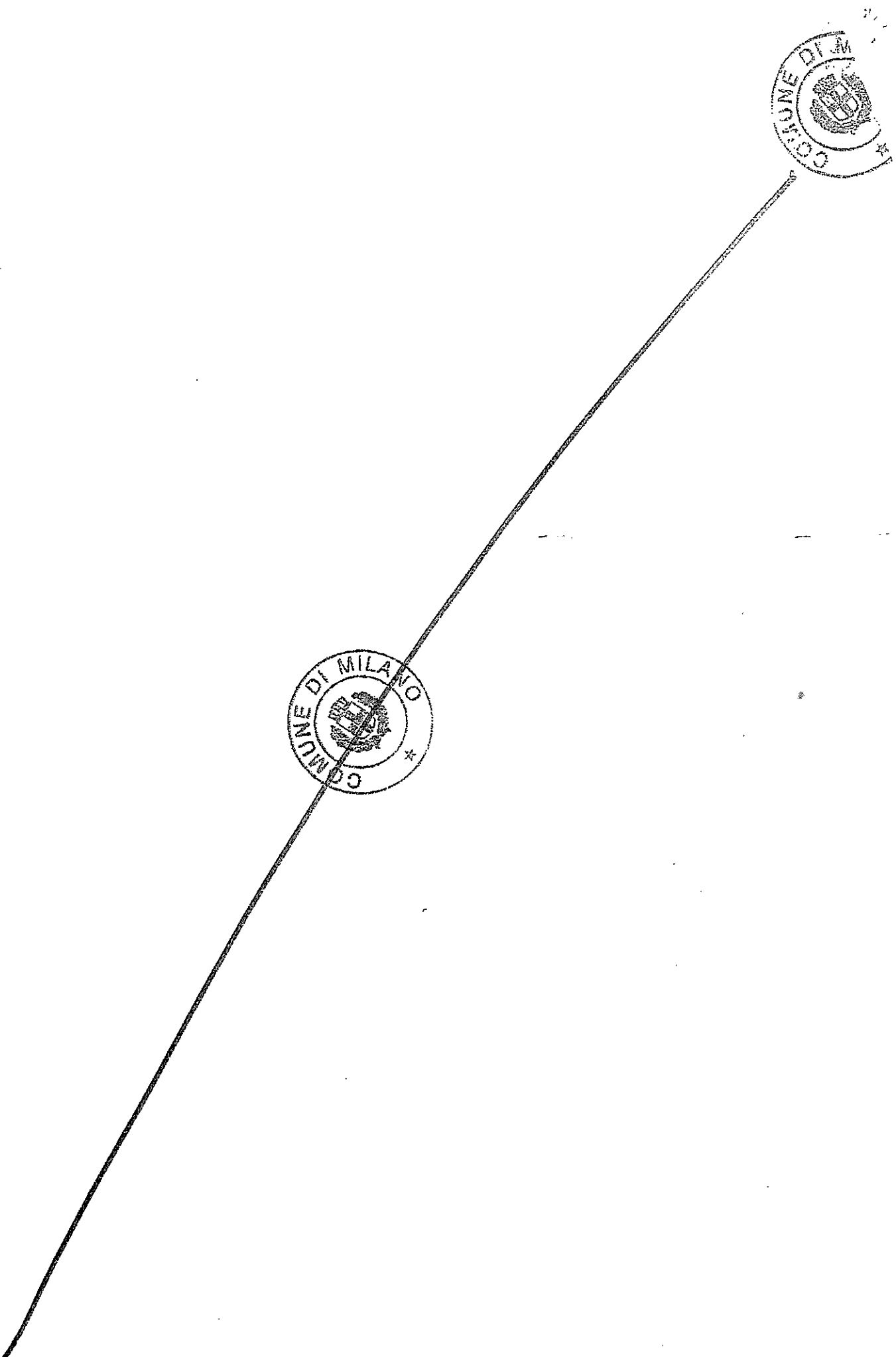
I criteri adottati per il calcolo sono quelli desunti dal DPR 158/99, con applicazione di un TRIBUTO istituito attraverso il METODO NORMALIZZATO introdotto dal citato DPR (prelievo COMUNALE in FORMA TRIBUTARIA).


Deve essere assicurata la copertura integrale dei costi di investimento e di esercizio relativi al servizio, ricomprendendo anche i costi di cui all'articolo 15 del decreto legislativo 13 gennaio 2003, n. 36, ad esclusione dei costi relativi ai rifiuti speciali al cui smaltimento provvedono a proprie spese i produttori dei medesimi.

**GF ambiente s.r.l.**

Via della Corte, 2 - 40012 Lippo di Calderara di Reno (BO)  
Tel. 051/726291 - Fax 051/726293 - Info@gfambiente.it  
Cod. Fisc e Part. IVA 01718561200

**GF AMBIENTE**  
Prof. GIULIA FERBARI





## 2.2 Applicazione

La tariffa si compone di due quote tali da assicurare la "copertura integrale" dei costi di investimento ed esercizio. La quota relativa alla quantità di rifiuti (PARTE VARIABILE) e la quota definita in relazione alle componenti essenziali del costo del servizio di gestione dei rifiuti relativamente agli investimenti per le spese e relativi ammortamenti (PARTE FISSA).

Ogni Comune, con proprio regolamento, può prevedere riduzioni tariffarie per una serie di casistiche ben definite. Oltre a queste, il Consiglio Comunale può porre in essere ulteriori agevolazioni finanziate dalla fiscalità locale.

La superficie delle unità immobiliari a destinazione ordinaria iscritte o iscrivibili nel catasto edilizio urbano assoggettabile al tributo è costituita da quella calpestabile dei locali e delle aree suscettibili di produrre rifiuti urbani e assimilati. Ai fini dell'applicazione del tributo si considerano le superfici dichiarate o accertate ai fini della Tassa per lo smaltimento dei rifiuti solidi urbani (TARSU) o della TARES.

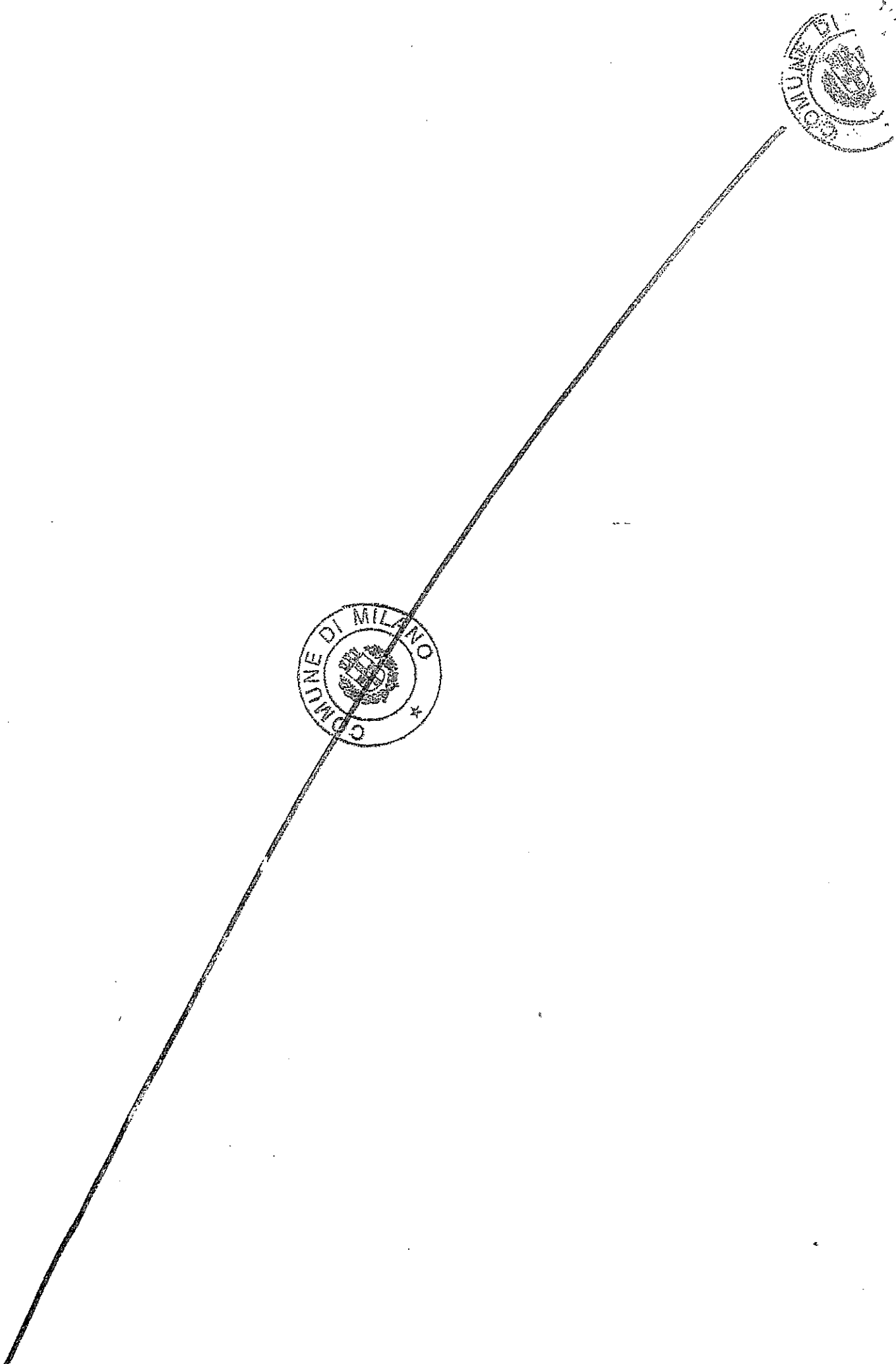


---

**GF ambiente s.r.l.**

Via della Corte, 2 – 40012 Lippo di Calderara di Reno (BO)  
Tel. 051/726291 – Fax 051/726293 - info@gfambiente.it  
Cod. Fisc e Part. IVA 01718561200

**GF AMBIENTE**  
Prof. GIULIO FERRARI





3 DATI ELABORAZIONE

3.1 Dati di Ruolo

L'elaborazione dei dati contenuti nella banca dati del Comune, ha portato al numero di posizioni ed alle superfici riportate nelle successive Tabelle 1, 2 e 3 (i valori a zero delle colonne, corrispondono a nessun oggetto iscritto nella categoria di riferimento).

Il totale complessivo degli oggetti e della superficie che sarà soggetto a tariffa per il nuovo anno è

Tabella 1. - TOTALE IMPONIBILE

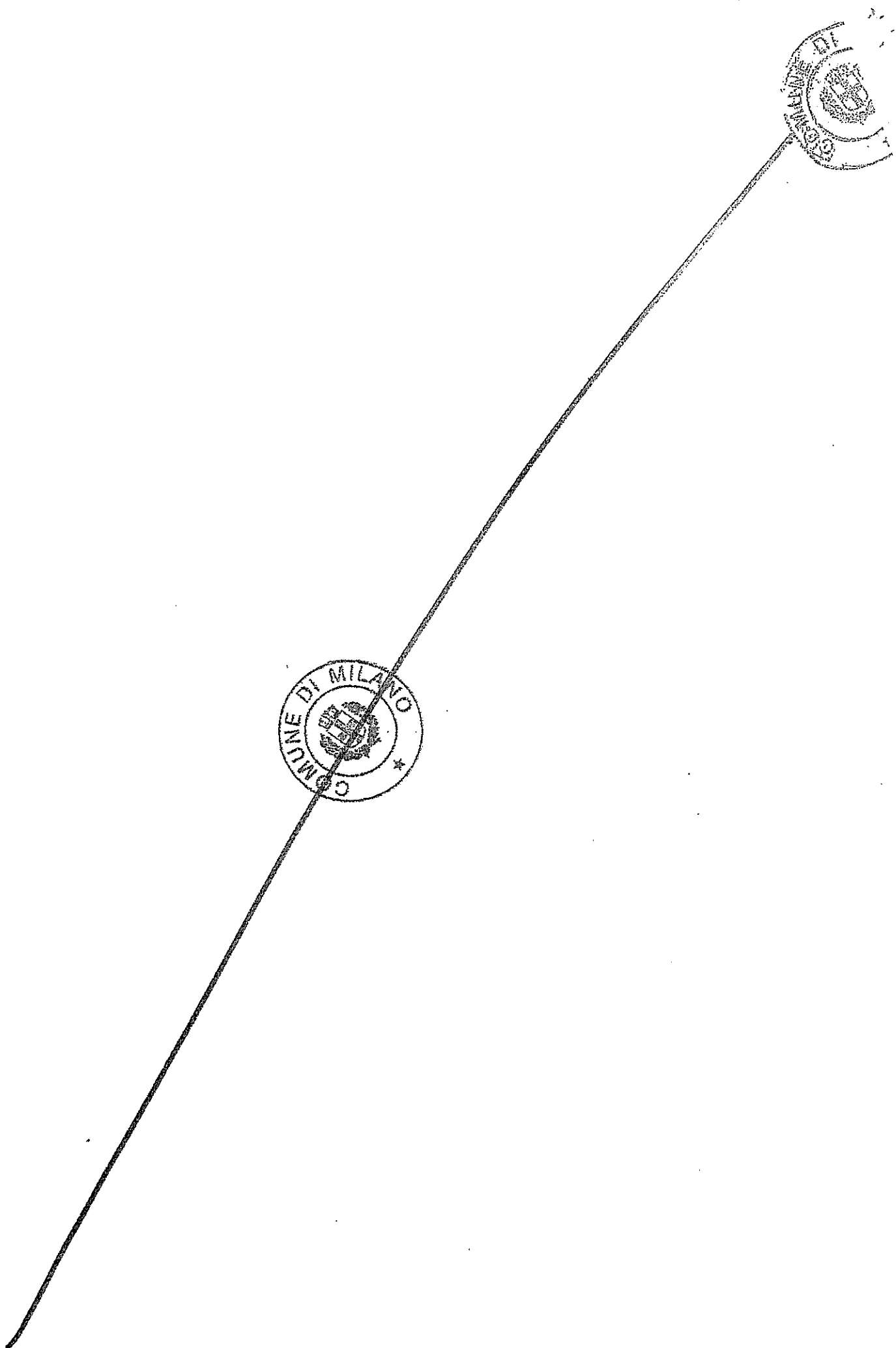
Comune di Milano		TARI 2014
Relazione finale		Legge 147/2013
TOTALI IMPONIBILI SOGGETTI A TARIFFA		Comma 651
UTENZA	Superficie mq	numero oggetti
DOMESTICA	49.876.945,70	849.886
NON DOMESTICA	26.690.370,21	132.243
<b>TOTALI</b>	<b>76.567.315,91</b>	<b>982.129</b>


Le due successive Tabelle riportano i dati di ruolo per utenza domestica e non domestica ripartiti per le categorie introdotte dal DPR 158/99.

**GF ambiente s.r.l.**

Via della Corte, 2 – 40012 Lippo di Calderara di Reno (BO)  
Tel. 051/726291 – Fax 051/726293 - info@gfambiente.it  
Cod. Fisc e Part. IVA 01718561200

GF AMBIENTE  
Prof. GIULIO FERRARI





Comune di Milano  
TARI ANNO 2014 - art. 651 L. 147/2013

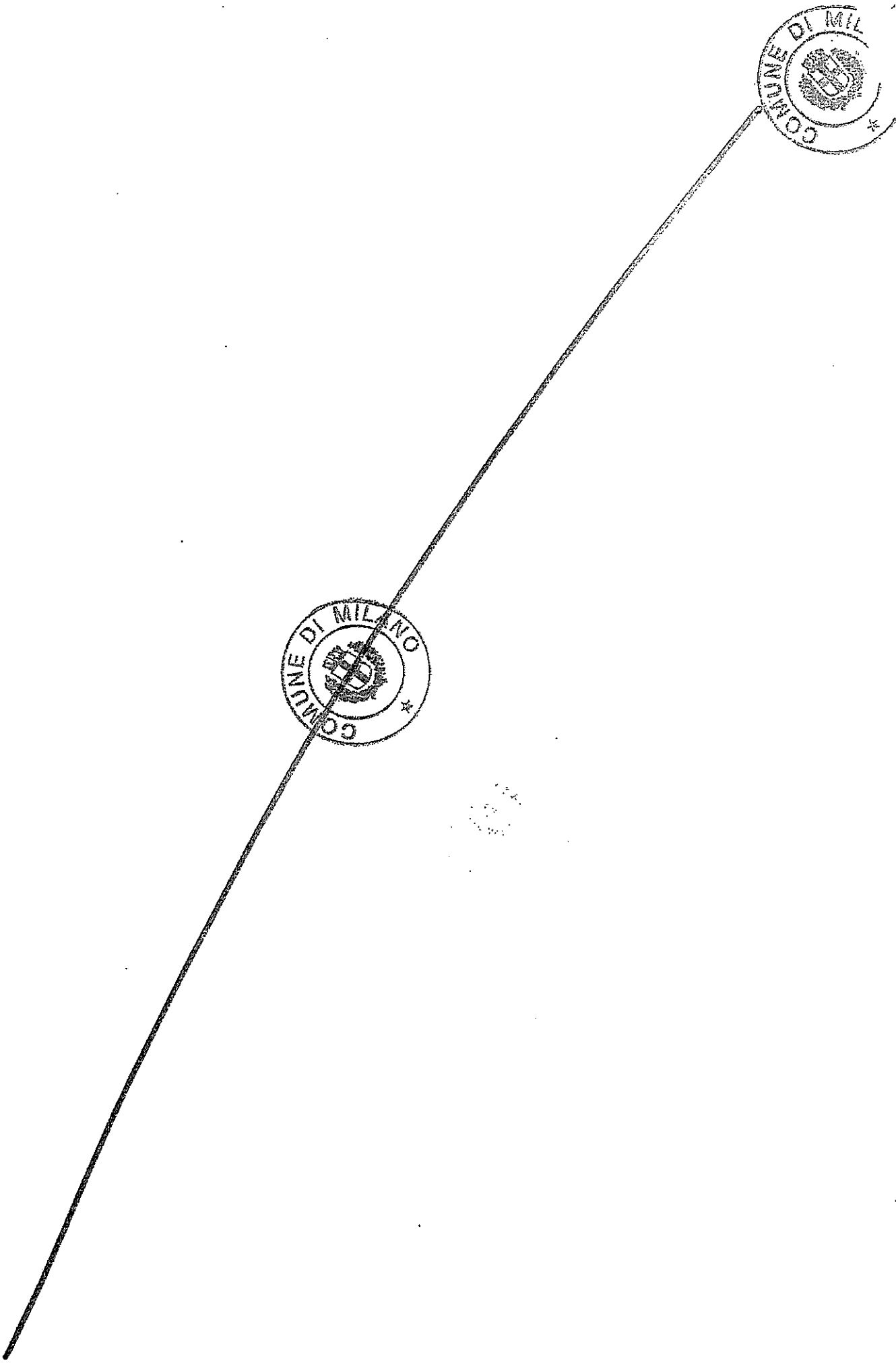
Tabella 2. - DATI IMPONIBILE UTENZA DOMESTICA

Comune di Milano Relazione finale DATI UTENZA DOMESTICA						TARI 2014 Legge 147/2013 Comma 651	
componenti	Superficie mq	numero oggetti	Ripartizione % superfici dom.	Ripartizione % oggetti dom.	parte variabile 2013 €/anno	parte fissa 2013 €/mq	
1	17.103.824,20	394.720	34,3%	46,4%	48,81862	1,59148	
2	21.091.476,80	313.745	42,3%	36,9%	87,87352	1,86999	
3	5.933.775,80	75.327	11,9%	8,9%	102,51910	2,08882	
4	4.392.273,40	51.409	8,8%	6,0%	126,92841	2,26787	
5	1.044.191,50	11.446	2,1%	1,3%	156,21958	2,44691	
6 e oltre	311.404,00	3.239	0,6%	0,4%	170,86517	2,58616	
<b>TOTALI</b>	<b>49.876.945,70</b>	<b>849.886</b>					

N.B.: Nel 2013 era prevista una riduzione del 25% della parte variabile della tariffa delle utenze domestiche con nuclei familiari composti da 4 o più componenti, dimoranti in un alloggio di superficie pari o inferiore a mq 120

GF ambiente s.r.l.  
Via della Corte, 2 - 40012 Lippo di Calderara di Reno (BO)  
Tel. 051/726291 - Fax 051/726293 - Info@gfambiente.it  
Cod. Fisc e Part. IVA 01718561200

GF AMBIENTE  
Prof. LUIGI FERRARI





Comune di Milano  
TARI ANNO 2014 - art. 651 L. 147/2013

Tabella 3. - DATI IMPONIBILE UTENZA NON DOMESTICA

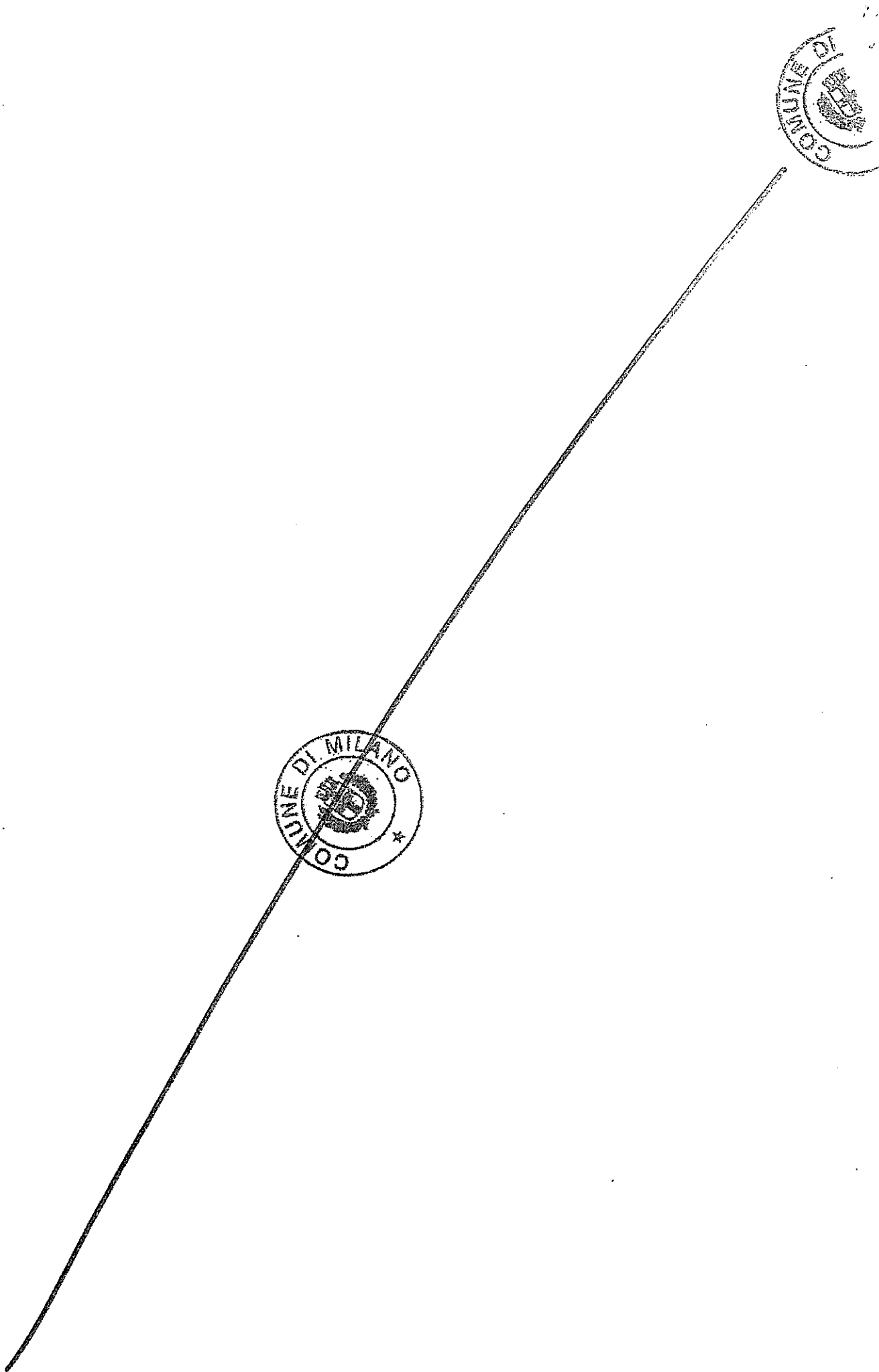
Comune di Milano Relazione finale DATI UTENZA NON DOMESTICA		TARI 2014 Legge 147/2013 Comm. 651					
categorie tariffa	Superficie mq	numero oggetti	Ripartizione % superfici NON dom.	Ripartizione % oggetti NON dom.	tariffa 2013 €/mq	tariffa 2013 €/mq con agevolazioni	
Musei, biblioteche, scuole, associazioni, luoghi di culto	2.071.661,10	2.999	7,76%	1,81%	2,83259		
Cinematografi e teatri	145.450,00	107	0,54%	0,08%	1,81255		
Autorimesse e magazzini senza alcuna vendita diretta	5.879.143,97	32.459	22,03%	24,54%	2,53205		
Campeggi, distributori carburanti, impianti sportivi	290.464,90	628	1,09%	0,47%	3,38610		
Stabilimenti balneari	0,00	0	0,00%	0,00%	2,69967		
Esposizioni, autosaloni	247.627,70	308	0,93%	0,23%	2,16204		
Alberghi con ristorante	96.410,75	41	0,36%	0,03%	5,23797		
Alberghi senza ristorante	839.551,66	609	3,12%	0,46%	4,30901	3,90891 (*)	
Case di cura e riposo, case-rma	852.995,00	220	3,20%	0,17%	4,58608		
Ospedali	878.631,80	107	3,29%	0,08%	4,83841		
Uffici, agenzie, studi professionali	9.470.235,27	42.046	35,48%	31,79%	5,17707		
Banche ed istituti di credito	546.586,87	1.021	2,05%	0,77%	2,58287		
Negozi abbigliamento, calzature, libreria, cartoleria, ferramenta, e altri beni durevoli	1.697.598,51	14.620	6,36%	11,06%	4,79550		
Edicola, farmacia, tabaccaio, plurilicenze	73.499,22	1.307	0,28%	0,99%	7,61041		
Negozi particolari quali filatelia, tende e tessuti, tappeti, cappelli e ombrelli, antiquariato	81.259,11	815	0,30%	0,62%	3,28716		
Banchi di mercato beni durevoli	26.409,97	5.955	0,10%	4,50%	7,51947		
Attività artigianali tipo botteghe: parrucchiere, barbieri, estetista	180.589,71	3.182	0,60%	2,41%	5,33940		
Attività artigianali tipo botteghe: falegname, idraulico, fabbro, elettricista	919.540,41	7.864	3,52%	5,93%	4,35886		
Carrozzeria, autofficina, elettrauto	285.641,35	1.998	1,07%	0,83%	5,23780		
Attività industriali con capannoni di produzione	316.825,00	1.470	1,19%	0,36%	3,88545		
Attività artigianali di produzione beni spedifici	36.980,56	458	0,14%	0,36%	4,60138		
Ristoranti, trattorie, osterie, pizzerie, pub	461.986,52	3.957	1,79%	2,31%	26,50601	25,30529 (**)	
Mense, birrerie, amburpherie	181.786,30	602	0,68%	0,46%	22,69407		
Bar, caffè, pasticceria	385.854,95	5.040	1,45%	3,81%	17,57958	16,37889 (**)	
Supermercato, pane e pasta, macelleria, salumi e farmaggl. generi alimentari	479.439,07	2.334	1,80%	1,76%	11,67060		
Plurilicenze alimentari e/o miste	36.623,17	261	0,14%	0,20%	11,02957		
Ortofrutta, pescherie, pizza al taglio						29,09184 (**)	
Flori e piante	80.215,53	840	0,30%	0,64%	30,29453	28,29509 (***)	
Ipermercati di generi misti	47.044,00	27	0,18%	0,02%	11,57609		
Banchi di mercato genere alimentari	24.970,65	4.227	0,09%	3,20%	18,54490		
Discoteche, night club	61.347,20	119	0,23%	0,05%	8,07493		
<b>TOTALI</b>	<b>26.690.370,21</b>	<b>137.273</b>					

(\*) Tariffe agevolate con Delibera di Consiglio Comunale n. 29/2013

(\*\*) Tariffe agevolate 2013 relative alla tipologia "Flori e Piante"

GF ambiente s.r.l.  
Via della Corte, 2 - 40012 Lippo di Calderara di Reno (BO)  
Tel. 051/726291 - Fax 051/726293 - info@gfambiente.it  
Cod. Fisc. e Part. IVA 01718561200


GF AMBIENTE  
Prof. GIULIO FERRARI

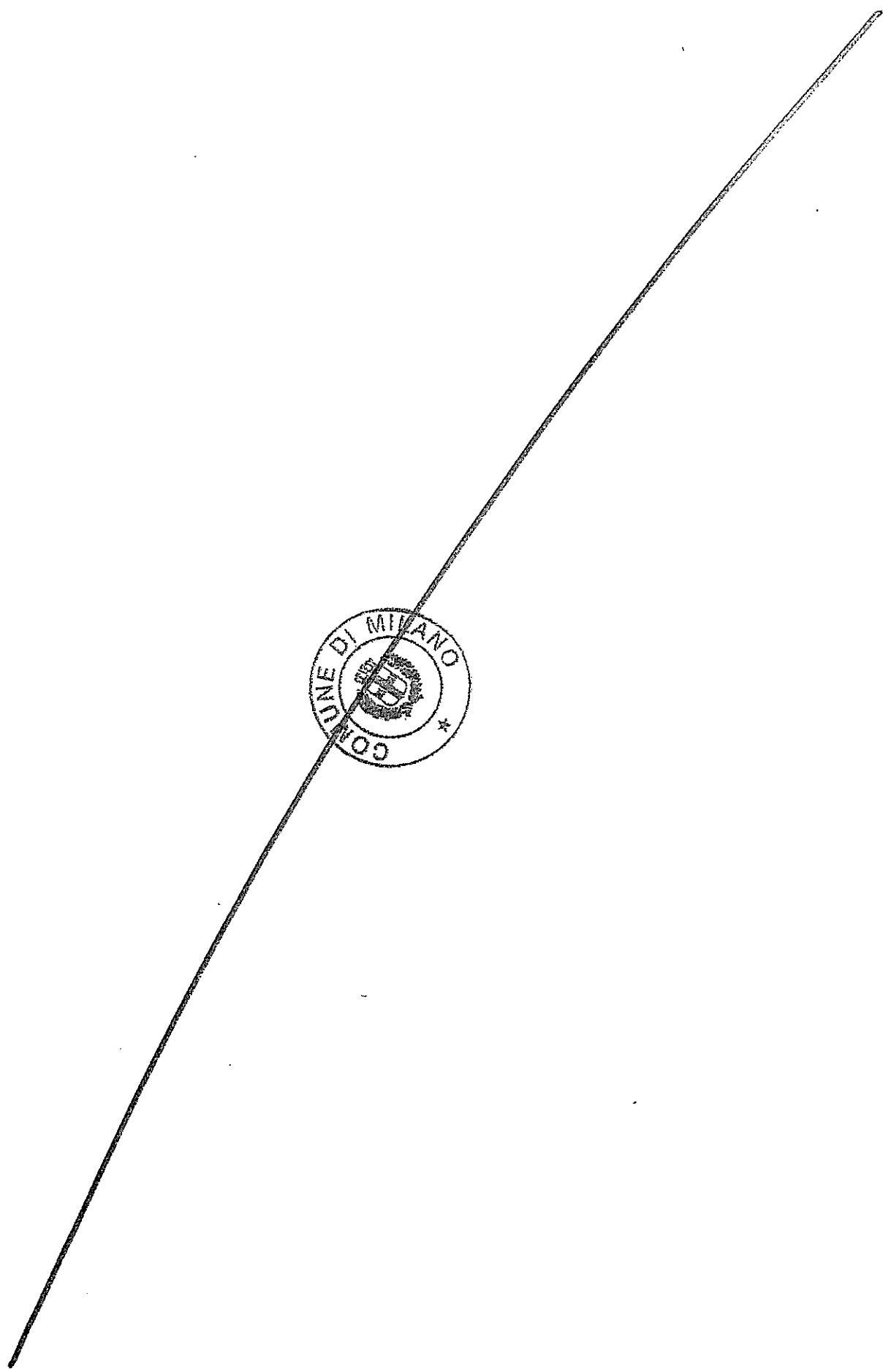



### 3.2 Dati Tecnici

Di seguito vengono riportati alcuni dei dati tecnici utilizzati per il calcolo ed alcuni indicatori statistici per la valutazione degli standard di servizio.

Quantità dei rifiuti prodotti (kg/anno)	638.434.594
Quantità dei rifiuti da raccolta differenziata (kg/anno)	318.397.160
Quantità dei rifiuti allo smaltimento (kg/anno)	320.037.434
Abitanti residenti	1.371.380
Produzione totale stimata rifiuti dalle utenze domestiche (kg/anno)	339.337.286,46
Produzione totale stimata rifiuti dalle utenze non domestiche (kg/anno)	299.097.307,54
Produzione media di rifiuti (kg/mq anno)	8,34
Quantità di rifiuti abitanti domestici (kg/ab die)	0,68
Quantità di rifiuti per abitanti equivalenti (kg/ab die)	1,29
Costo gestione per kg di rifiuti smaltito (€/kg)	0,4560
Tariffa media sul costo reale del servizio (€/mq*anno)	3,85148







### 3-3 Dati Economici

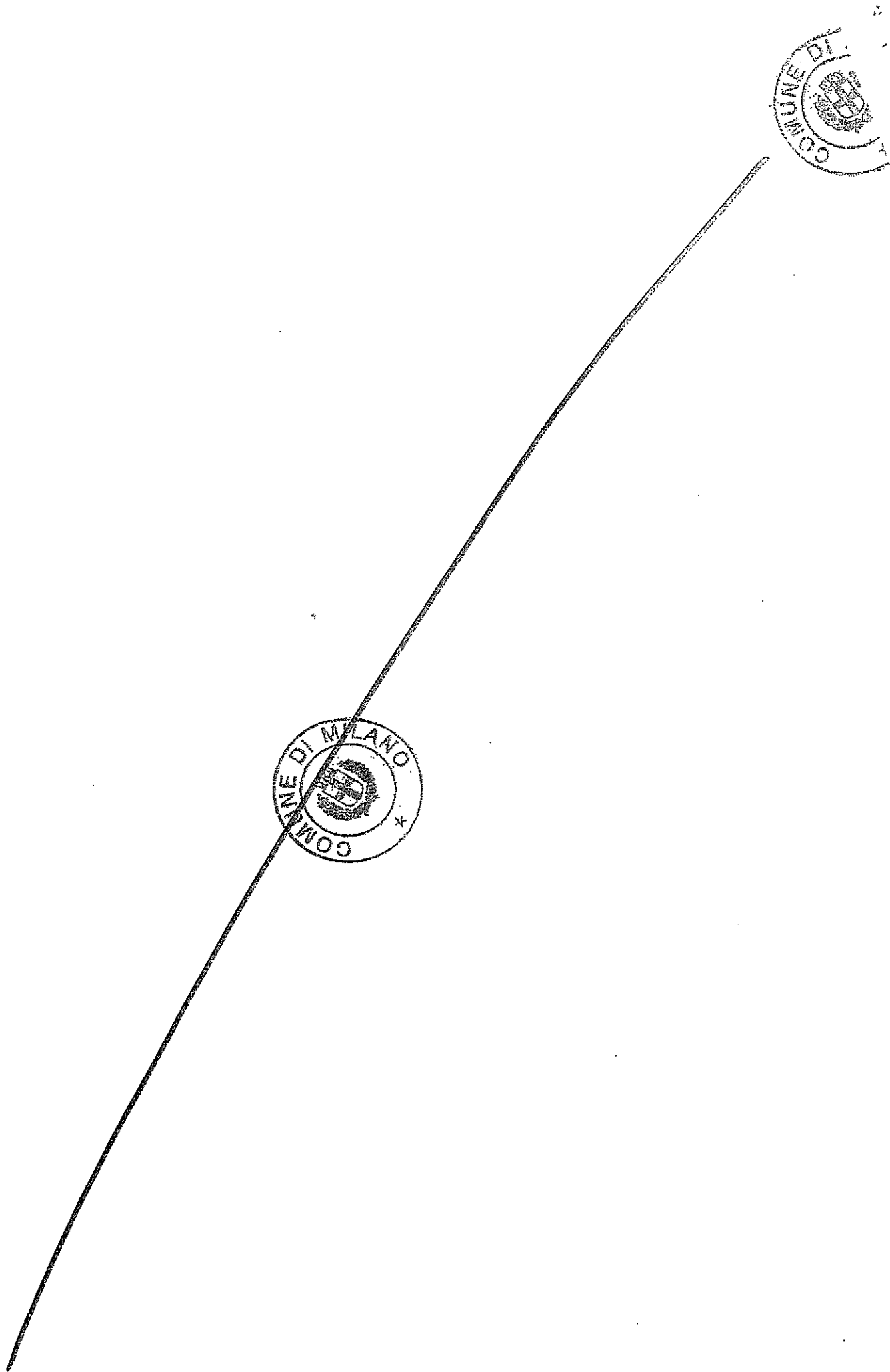
#### 3.3.1 Piano Economico Finanziario servizi igiene urbana

La successiva tabella riporta nel dettaglio il Piano Economico Finanziario dei servizi di igiene urbana attraverso la ripartizione del Costo Totale complessivo dei servizi nelle varie componenti di costo del DPR 158/99.

In particolare il Costo Totale dei Servizi da coprire con la tariffa è pari ad Euro 291.155.723,31 e la copertura voluta dal gettito tariffario è, a norma di legge, pari al 100%.

Tabella 4. – PIANO ECONOMICO FINANZIARIO

Comune di Milano Relazione finale PIANO ECONOMICO FINANZIARIO - ANALISI COMPLESSIVA DEI COSTI SERVIZI IGIENE URBANA	TARI 2014 Legge 147/2013 Comma 651 euro/anno
<b>Costi operativi di gestione (CG)</b>	
a) Spazzamento, lavaggio strade e piazze pubbliche (CSL)	62.956.546,84
b) Costi di raccolta e trasporto r.u. (CRT)	25.872.134,51
c) Costi trattamento e smaltimento r.u. (CTS)	62.418.806,95
d) Altri costi (AC)	4.440.023,68
e) Costi di raccolta differenziata per materiale (CRD)	20.457.771,71
f) Costi netti di trattamento e riciclo (CTR)	22.014.162,26
<b>Costi operativi di gestione non inclusi</b>	
a) Raccolta rifiuti di imballaggio coperti dal CONAI	
b) Costi raccolta rifiuti imballaggio II e III a carico dei produttori ed utilizzatori	0,00
<b>Totale Costi operativi</b>	<b>198.159.445,95</b>
<b>Costi Comuni (CC)</b>	
a) Costi amministrativi dell'accertamento, riscossione e contenzioso (CARC)	5.241.696,48
b) Costi generali di gestione (CGG)	58.824.016,45
c) Costi comuni diversi (CCD)	18.266.329,96
<b>Totale Costi Comuni</b>	<b>82.332.042,89</b>
<b>Costi Uso del Capitale (CK)</b>	
a) Ammortamenti (Amm.)	10.664.234,47
b) Accantonamenti (Acc.)	0,00
c) Remunerazione del capitale investito (R)	0,00
<b>Totale costi uso capitale</b>	<b>10.664.234,47</b>
<b>TOTALE GENERALE</b>	<b>291.155.723,31</b>



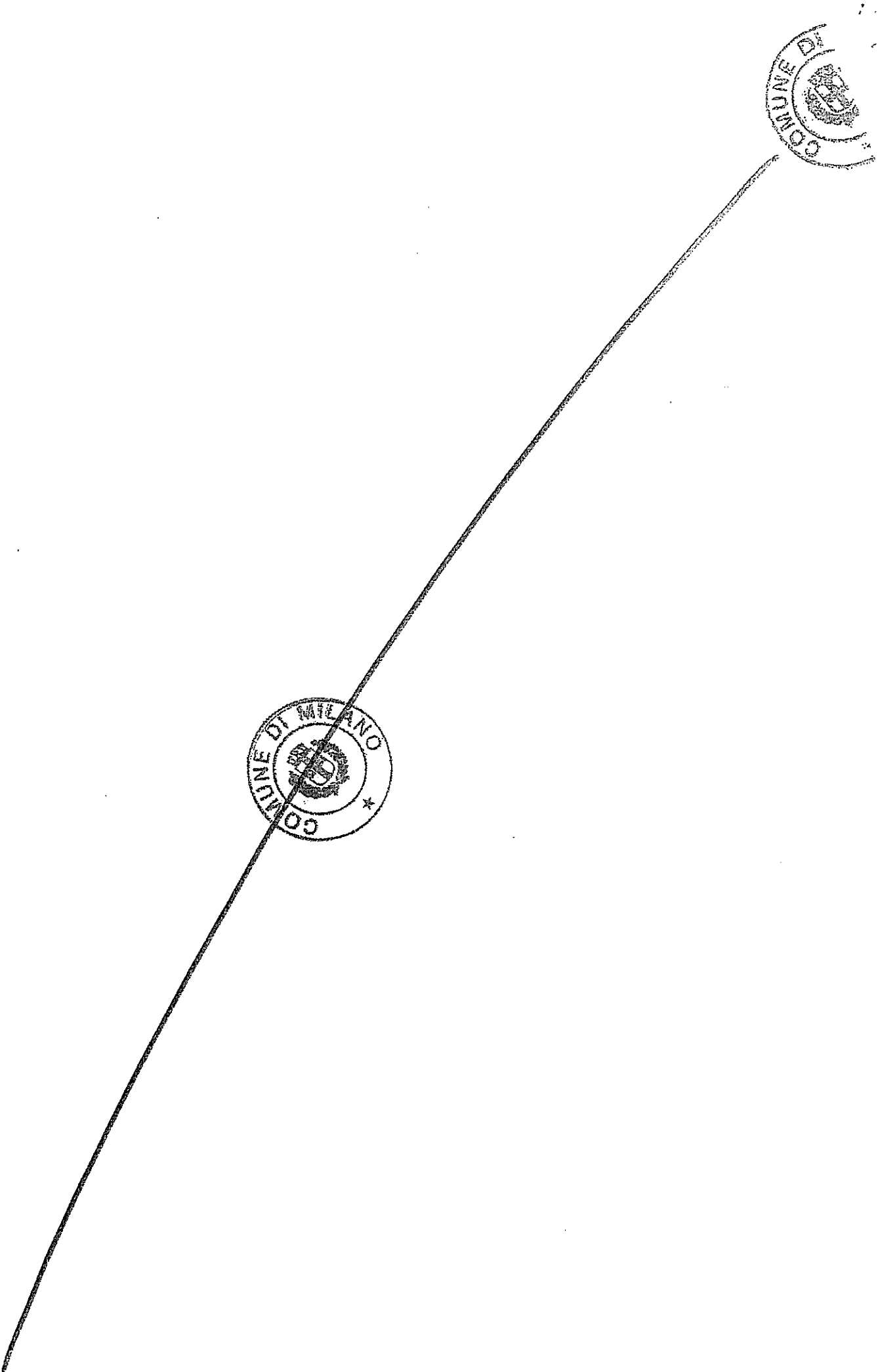
3.3.2 Analisi Dati Economici complessivi

Dall'analisi dei dati economici e delle varie componenti di costo, unitamente alle scelte operate per la determinazione dei coefficienti per l'utenza domestica e non domestica successivamente riportati e dalla successiva applicazione delle riduzioni, emergono i risultati esposti nella Tabella successiva:

Tabella 5. - Analisi Dati Economici complessivi

Comune di Milano		TARI 2014
Relazione finale		Legge 147/2013
RIPARTIZIONI		Comma 651
Totale gettito (€/anno)	291.155.723,31	
Gettito utenza attività (€/anno)	136.989.018,79	47,05%
Gettito utenza domestica (€/anno)	154.166.704,52	52,95%
Tariffa media utenza domestica (€/anno)	181,97	
Tariffa media utenza attività (€/anno)	1.035,89	
Quota fissa TOTALE dopo applicazione riduzioni (€/anno)	160.407.861,19	55,09%
Quota variabile TOTALE dopo applicazione riduzioni (€/anno)	130.747.862,12	44,91%
Parte variabile utenza domestica (€/anno)	69.218.719,46	52,94%
Parte variabile utenza non domestica (€/anno)	61.529.142,66	47,06%
Canone utenza domestica (€/anno)	84.947.985,06	52,96%
Canone utenza attività (€/anno)	75.459.876,13	47,04%

N.B.: La quota fissa totale e la quota variabile totale, sono rimodulate di seguito all'applicazione delle riduzioni, per garantire la copertura del Piano Finanziario complessivo






### 3.3.3 Riduzioni

Nelle determinazioni di calcolo che conducono ai listini tariffari, sono state prese in considerazione le riduzioni e le esenzioni totali che il Comune ha intenzione di applicare a specifiche tipologie di utenza.

Tali riduzioni ricalcano, in larga misura, quelle dell'attuale regime tariffario.

Le successive tabelle forniscono le riduzioni applicate per le singole tipologie di utenza ed il valore del mancato introito dovuto ai diversi gruppi delle riduzioni applicate ed il loro ammontare complessivo.

Tutte le riduzioni e/o i bonus applicati, sono normate nel Regolamento Comunale.







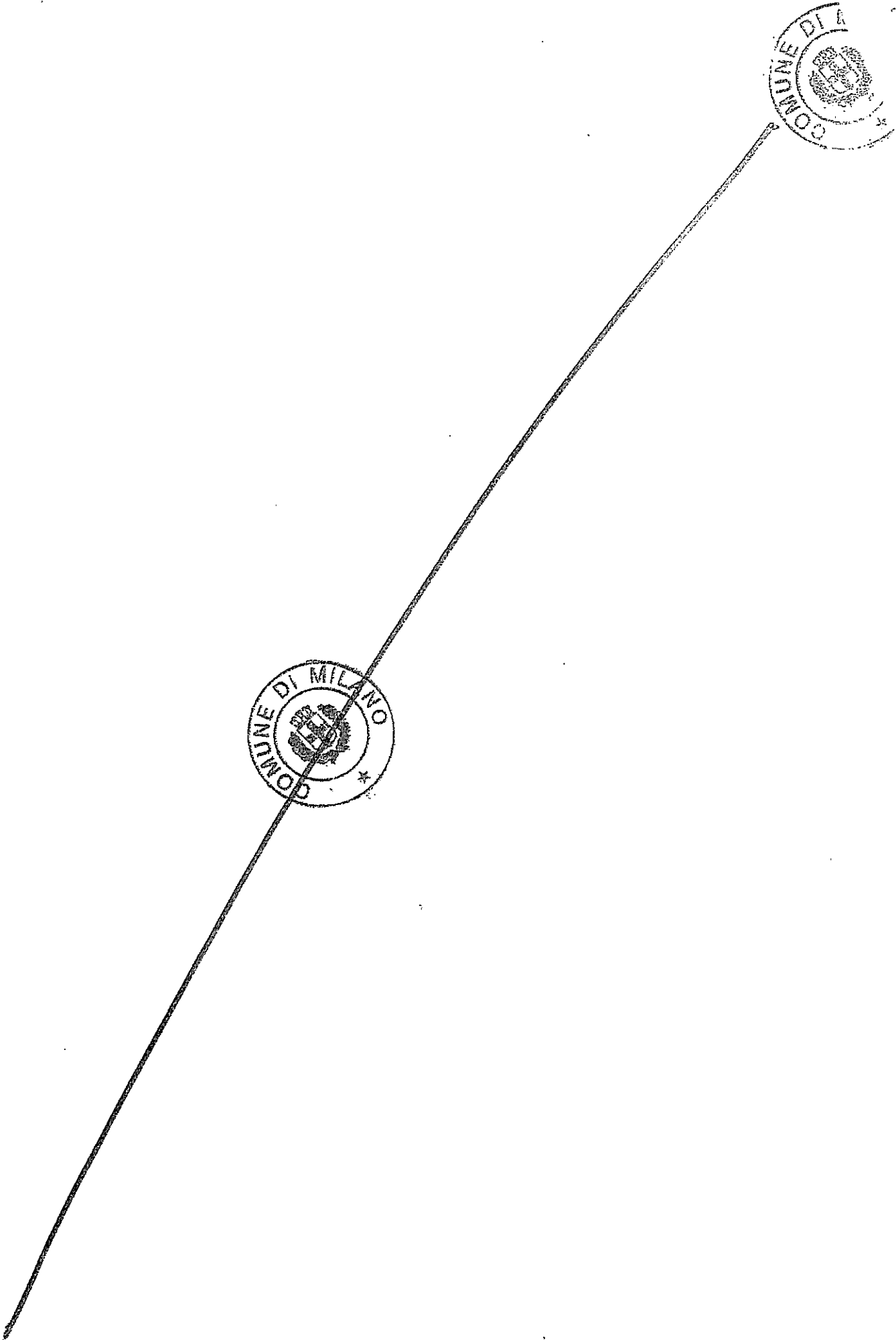
Comune di Milano  
TARI ANNO 2014 - art. 651 L. 147/2013

Tabella 6. - RIDUZIONI DOMESTICHE

Comune di Milano	Relazione finale										TARI 2014
UTENZA DOMESTICA - RIDUZIONI	10,00%	20,00%	30,00%	40,00%	50,00%	60,00%	70,00%	80,00%	90,00%	100,00%	
PARTE VARIABILE	n. posizioni	n. posizioni	n. posizioni	n. posizioni	n. posizioni	n. posizioni	n. posizioni	n. posizioni	n. posizioni	n. posizioni	
1 componente familiare	0,00	0,00	11,00	0,00	0,00	0,00	0,00	0,00	0,00	0,00	0,00
2 componenti familiari	0,00	0,00	89,00	0,00	0,00	0,00	0,00	0,00	0,00	0,00	0,00
3 componenti familiari	0,00	0,00	8.846,00	0,00	0,00	0,00	0,00	0,00	0,00	0,00	0,00
4 componenti familiari	0,00	0,00	0,00	0,00	0,00	0,00	0,00	0,00	0,00	0,00	0,00
5 componenti familiari	0,00	0,00	1,00	0,00	0,00	0,00	0,00	0,00	0,00	0,00	0,00
6 componenti familiari	0,00	0,00	0,00	0,00	0,00	0,00	0,00	0,00	0,00	0,00	0,00
TOT POSIZIONI DA RIDURRE n	0,00	0,00	8.947,00	0,00	0,00	0,00	0,00	0,00	0,00	0,00	0,00
TOT POSIZIONI RIDOTTE n	0,00	0,00	2.684,10	0,00	0,00	0,00	0,00	0,00	0,00	0,00	0,00
MANCATO INTROITO €	0,00	0,00	300.990,39	0,00	0,00	0,00	0,00	0,00	0,00	0,00	0,00
Comune di Milano	Relazione finale										TARI 2014
UTENZA DOMESTICA - RIDUZIONI	10,00%	20,00%	30,00%	40,00%	50,00%	60,00%	70,00%	80,00%	90,00%	100,00%	
PARTE FISSA	mq in riduz.	mq in riduz.	mq in riduz.	mq in riduz.	mq in riduz.	mq in riduz.	mq in riduz.	mq in riduz.	mq in riduz.	mq in riduz.	
1 componente familiare	0,00	0,00	532,00	0,00	0,00	0,00	0,00	0,00	0,00	0,00	0,00
2 componenti familiari	0,00	0,00	5.498,90	0,00	0,00	0,00	0,00	0,00	0,00	0,00	0,00
3 componenti familiari	0,00	0,00	555.415,20	0,00	0,00	0,00	0,00	0,00	0,00	0,00	0,00
4 componenti familiari	0,00	0,00	0,00	0,00	0,00	0,00	0,00	0,00	0,00	0,00	0,00
5 componenti familiari	0,00	0,00	79,00	0,00	0,00	0,00	0,00	0,00	0,00	0,00	0,00
6 componenti familiari	0,00	0,00	0,00	0,00	0,00	0,00	0,00	0,00	0,00	0,00	0,00
TOT SUPERFICIE DA RIDURRE mq	0,00	0,00	561.525,10	0,00	0,00	0,00	0,00	0,00	0,00	0,00	0,00
TOT SUPERFICIE RIDOTTA mq	0,00	0,00	168.457,53	0,00	0,00	0,00	0,00	0,00	0,00	0,00	0,00
MANCATO INTROITO €	0,00	0,00	324.415,15	0,00	0,00	0,00	0,00	0,00	0,00	0,00	0,00

GF ambiente s.r.l.  
Via della Corte, 2 - 40012 Lippo di Calderara di Reno (BO)  
Tel. 051/726291 - Fax 051/726293 - info@gfambiente.it  
Cod. Fisce Part. IVA 01718561200

GF AMBIENTE  
Prof. GIULIO FERRARI



Comune di Milano  
TARI ANNO 2014 - art. 651 L. 147/2013

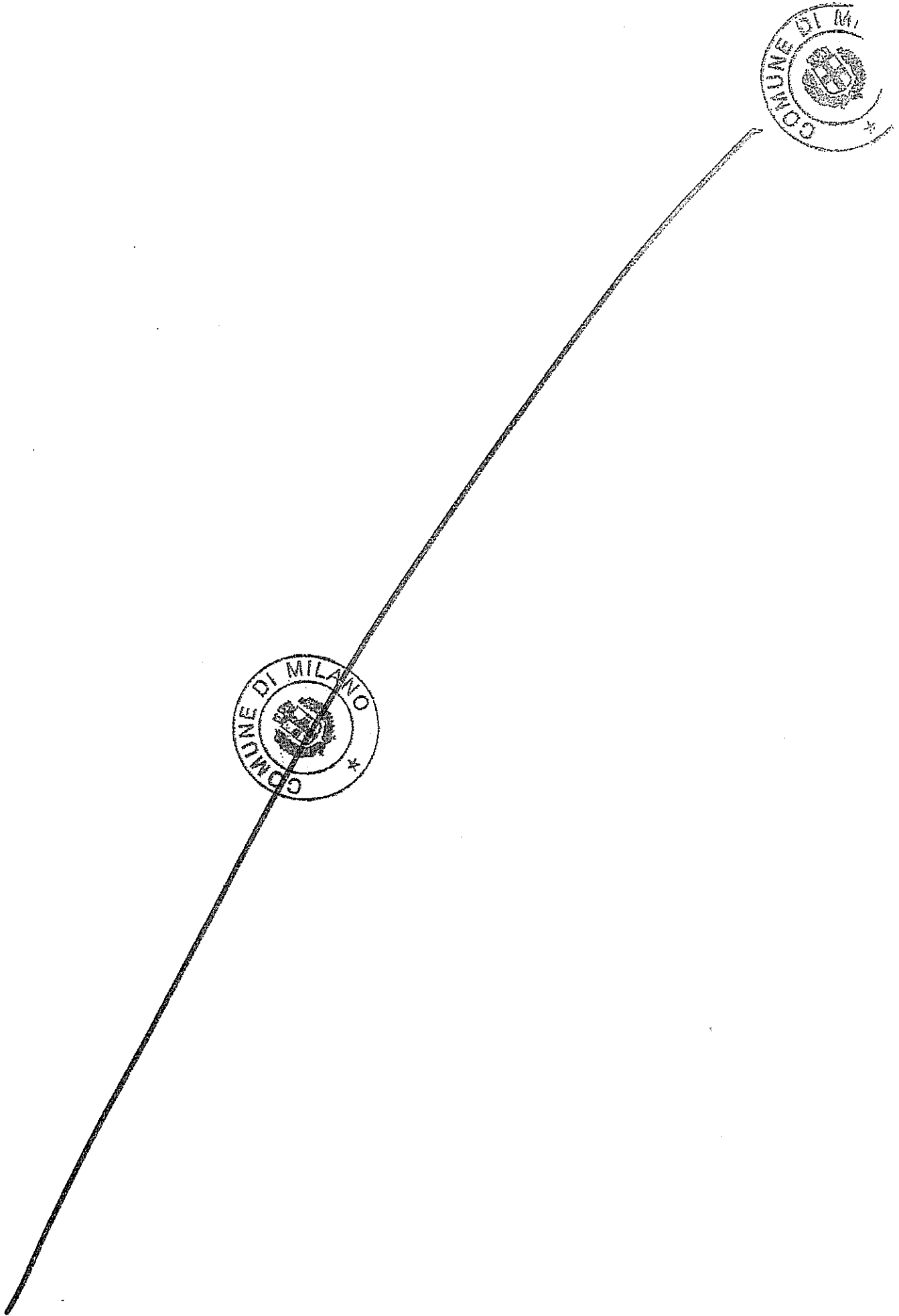
Tabella 7. - RIDUZIONI NON DOMESTICHE PARTE VARIABILE

Comune di Milano	Relazione finale										TARI 2014
	10,00%	20,00%	30,00%	40,00%	50,00%	60,00%	70,00%	80,00%	90,00%	100,00%	
UTENZA NON DOMESTICA - RIDUZIONI PARTE VARIABILE	mq rid	mq rid	mq rid	mq rid	mq rid	mq rid	mq rid	mq rid	mq rid	mq rid	mq rid
N01. Musei, biblioteche, scuole, associazioni, luoghi di culto	0,00	0,00	46,00	0,00	0,00	0,00	0,00	0,00	0,00	0,00	0,00
N02. Cinematografi e teatri	0,00	0,00	0,00	0,00	0,00	0,00	0,00	0,00	0,00	0,00	0,00
N03. Autorimesse e magazzini senza alcuna vendita diretta	0,00	0,00	149.154,50	0,00	0,00	0,00	0,00	0,00	0,00	0,00	0,00
N04. Campeggi, distributori carburanti, impianti sportivi	0,00	0,00	0,00	0,00	0,00	0,00	0,00	0,00	0,00	0,00	0,00
N05. Stabilimenti balneari	0,00	0,00	0,00	0,00	0,00	0,00	0,00	0,00	0,00	0,00	0,00
N06. Esposizioni, autosaloni	0,00	0,00	160,00	0,00	0,00	0,00	0,00	0,00	0,00	0,00	0,00
N07. Alberghi con ristorante	0,00	0,00	0,00	0,00	0,00	0,00	0,00	0,00	0,00	0,00	0,00
N08. Alberghi senza ristorante	0,00	0,00	0,00	0,00	0,00	0,00	0,00	0,00	0,00	0,00	0,00
N09. Case di cura e riposo, caserme	0,00	0,00	520,00	0,00	0,00	0,00	0,00	0,00	0,00	0,00	0,00
N10. Ospedali	0,00	0,00	243,00	0,00	0,00	0,00	0,00	0,00	0,00	0,00	0,00
N11. Uffici, agenzie, studi professionali	0,00	0,00	1.593,00	0,00	0,00	0,00	0,00	0,00	0,00	0,00	0,00
N12. Banche ed istituti di credito	0,00	0,00	0,00	0,00	0,00	0,00	0,00	0,00	0,00	0,00	0,00
N13. Negozi abbigliamento, calzature, libreria, cartoleria, ferramenta, e altri beni durevoli	0,00	0,00	404,00	0,00	0,00	0,00	0,00	0,00	0,00	0,00	0,00
N14. Edicola, farmacia, tabaccai, plurilicenze	0,00	0,00	0,00	0,00	0,00	0,00	0,00	0,00	0,00	0,00	0,00
N15. Negozi particolari quali filatelia, tende e tessuti, tappeti, cappelli e ombrelli, antiquariato	0,00	0,00	0,00	0,00	0,00	0,00	0,00	0,00	0,00	0,00	0,00
N16. Banchi di mercato beni durevoli	0,00	0,00	0,00	0,00	0,00	0,00	0,00	0,00	0,00	0,00	0,00
N17. Attività artigianali tipo botteghe: parrucchiere, barbieri, estetista	0,00	0,00	0,00	0,00	0,00	0,00	0,00	0,00	0,00	0,00	0,00
N18. Attività artigianali tipo botteghe: falegname, idraulico, fabbro, elettricista	0,00	0,00	0,00	0,00	0,00	0,00	0,00	0,00	0,00	0,00	0,00
N19. Carrozzeria, autofficina, elettrauto	0,00	0,00	0,00	0,00	0,00	0,00	0,00	0,00	0,00	0,00	0,00
N20. Attività industriali con capannoni di produzione	0,00	0,00	0,00	0,00	0,00	0,00	0,00	0,00	0,00	0,00	0,00
N21. Attività artigianali di produzione beni specifici	0,00	0,00	0,00	0,00	0,00	0,00	0,00	0,00	0,00	0,00	0,00
N22. Ristoranti, trattorie, osterie, pizzerie, pub	0,00	0,00	1.233,00	0,00	0,00	0,00	0,00	0,00	0,00	0,00	0,00
N23. Mense, birrerie, amburgherie	0,00	0,00	63.903,00	0,00	0,00	0,00	0,00	0,00	0,00	0,00	0,00
N24. Bar, caffè, pasticceria	0,00	0,00	12.116,00	0,00	0,00	0,00	0,00	0,00	0,00	0,00	0,00
N25. Supermercato, pane e pasta, macelleria, salumi e formaggi, generi alimentari	0,00	0,00	2.737,00	0,00	0,00	0,00	0,00	0,00	0,00	0,00	0,00
N26. Plurilicenze alimentari e/o miste	0,00	0,00	0,00	0,00	0,00	0,00	0,00	0,00	0,00	0,00	0,00
N27. Ortofrutta, pescherie, fiori e piante, pizza al taglio	0,00	0,00	0,00	0,00	0,00	0,00	0,00	0,00	0,00	0,00	0,00
N28. Ipermercati di generi misti	0,00	0,00	0,00	0,00	0,00	0,00	0,00	0,00	0,00	0,00	0,00
N29. Banchi di mercato genere alimentari	0,00	0,00	0,00	0,00	0,00	0,00	0,00	0,00	0,00	0,00	0,00
N30. Discoteche, night club	0,00	0,00	4.801,00	0,00	0,00	0,00	0,00	0,00	0,00	0,00	0,00
TOT SUPERFICIE DA RIDURRE mq	0,00	0,00	236.910,50	0,00	0,00	0,00	0,00	0,00	0,00	0,00	0,00
TOT SUPERFICIE RIDOTTA mq	0,00	0,00	71.073,15	0,00	0,00	0,00	0,00	0,00	0,00	0,00	0,00
MANCATO INTROITO €	0,00	0,00	287.445,83	0,00	0,00	0,00	0,00	0,00	0,00	0,00	0,00

GF ambiente s.r.l.

Via della Corte, 2 - 40012 Lippo di Calderara di Reno (BO)  
Tel. 051/726291 - Fax 051/726293 - info@gfambiente.it  
Cod. Fisc e Part. IVA 01738561200

GE AMBIENTE  
Prof. ENZO FERRARI



Comune di Milano  
TARI ANNO 2014 - art. 651 L. 147/2013

Tabella 8. - RIDUZIONI NON DOMESTICHE PARTE FISSA

Comune di Milano	Relazione finale										TARI 2014
	10,00%	20,00%	30,00%	40,00%	50,00%	60,00%	70,00%	80,00%	90,00%	100,00%	
LUTENZA NON DOMESTICA - RIDUZIONI PARTE FISSA	mq rid.	mq rid.	mq rid.	mq rid.	mq rid.	mq rid.	mq rid.	mq rid.	mq rid.	mq rid.	mq rid.
N01. Musei, biblioteche, scuole, associazioni, luoghi di culto	0,00	0,00	46,00	0,00	0,00	0,00	0,00	0,00	0,00	0,00	0,00
N02. Cinematografi e teatri	0,00	0,00	0,00	0,00	0,00	0,00	0,00	0,00	0,00	0,00	0,00
N03. Autorimesse e magazzini senza alcuna vendita diretta	0,00	0,00	149.154,50	0,00	0,00	0,00	0,00	0,00	0,00	0,00	0,00
N04. Campetti, distributori carburanti, impianti sportivi	0,00	0,00	0,00	0,00	0,00	0,00	0,00	0,00	0,00	0,00	0,00
N05. Stabilimenti balneari	0,00	0,00	0,00	0,00	0,00	0,00	0,00	0,00	0,00	0,00	0,00
N06. Esposizioni, autosaloni	0,00	0,00	160,00	0,00	0,00	0,00	0,00	0,00	0,00	0,00	0,00
N07. Alberghi con ristorante	0,00	0,00	0,00	0,00	0,00	0,00	0,00	0,00	0,00	0,00	0,00
N08. Alberghi senza ristorante	0,00	0,00	0,00	0,00	0,00	0,00	0,00	0,00	0,00	0,00	0,00
N09. Case di cura e riposo, caserme	0,00	0,00	520,00	0,00	0,00	0,00	0,00	0,00	0,00	0,00	0,00
N10. Ospedali	0,00	0,00	243,00	0,00	0,00	0,00	0,00	0,00	0,00	0,00	0,00
N11. Uffici, agenzie, studi professionali	0,00	0,00	1.593,00	0,00	0,00	0,00	0,00	0,00	0,00	0,00	0,00
N12. Banche ed istituti di credito	0,00	0,00	0,00	0,00	0,00	0,00	0,00	0,00	0,00	0,00	0,00
N13. Negozi abbigliamento, calzature, libreria, cartoleria, ferramenta, e altri beni durevoli	0,00	0,00	404,00	0,00	0,00	0,00	0,00	0,00	0,00	0,00	0,00
N14. Edicola, farmacia, tabaccai, plurilicenze	0,00	0,00	0,00	0,00	0,00	0,00	0,00	0,00	0,00	0,00	0,00
N15. Negozi particolari quali filatelia, tende e tessuti, tappeti, cappelli e ombrelli, antiquariato	0,00	0,00	0,00	0,00	0,00	0,00	0,00	0,00	0,00	0,00	0,00
N16. Banchi di mercato beni durevoli	0,00	0,00	0,00	0,00	0,00	0,00	0,00	0,00	0,00	0,00	0,00
N17. Attività artigianali tipo botteghe: parrucchiere, barbieri, estetista	0,00	0,00	0,00	0,00	0,00	0,00	0,00	0,00	0,00	0,00	0,00
N18. Attività artigianali tipo botteghe: falegname, idraulico, fobbro, elettricista	0,00	0,00	0,00	0,00	0,00	0,00	0,00	0,00	0,00	0,00	0,00
N19. Carrozzeria, autofficina, elettrauto	0,00	0,00	0,00	0,00	0,00	0,00	0,00	0,00	0,00	0,00	0,00
N20. Attività industriali con capannoni di produzione	0,00	0,00	2.737,00	0,00	0,00	0,00	0,00	0,00	0,00	0,00	0,00
N21. Attività artigianali di produzione beni specifici	0,00	0,00	0,00	0,00	0,00	0,00	0,00	0,00	0,00	0,00	0,00
N22. Ristoranti, trattorie, osterie, pizzerie, pub	0,00	0,00	1.233,00	0,00	0,00	0,00	0,00	0,00	0,00	0,00	0,00
N23. Mense, birrerie, amburgherie	0,00	0,00	63.903,00	0,00	0,00	0,00	0,00	0,00	0,00	0,00	0,00
N24. Bar, caffè, pasticceria	0,00	0,00	12.116,00	0,00	0,00	0,00	0,00	0,00	0,00	0,00	0,00
N25. Supermercato, pane e pasta, macelleria, salumi e formaggi, generi alimentari	0,00	0,00	0,00	0,00	0,00	0,00	0,00	0,00	0,00	0,00	0,00
N26. Plurilicenze alimentari e/o miste	0,00	0,00	0,00	0,00	0,00	0,00	0,00	0,00	0,00	0,00	0,00
N27. Ortofrutta, pascherie, fiori e piante, pizza al taglio	0,00	0,00	0,00	0,00	0,00	0,00	0,00	0,00	0,00	0,00	0,00
N28. Ipermercati di generi misti	0,00	0,00	0,00	0,00	0,00	0,00	0,00	0,00	0,00	0,00	0,00
N29. Banchi di mercato genere alimentari	0,00	0,00	0,00	0,00	0,00	0,00	0,00	0,00	0,00	0,00	0,00
N30. Discoteche, night club	0,00	0,00	4.803,00	0,00	0,00	0,00	0,00	0,00	0,00	0,00	0,00
TOT SUPERFICIE DA RIDURRE mq	0,00	0,00	236.910,50	0,00	0,00	0,00	0,00	0,00	0,00	0,00	0,00
TOT SUPERFICIE RIDOTTA mq	0,00	0,00	71.073,15	0,00	0,00	0,00	0,00	0,00	0,00	0,00	0,00
MANCATO INTROITO €	0,00	0,00	363.928,14	0,00	0,00	0,00	0,00	0,00	0,00	0,00	0,00

GF ambiente s.r.l.  
Via della Corte, 2 - 40012 Lippo di Calderara di Reno (BO)  
Tel. 051/726291 - Fax 051/726293 - info@gfambiente.it  
Cod. Fisc. e Part. IVA 01718561200

GF AMBIENTE  
Prof. LEONARDI FERRARI

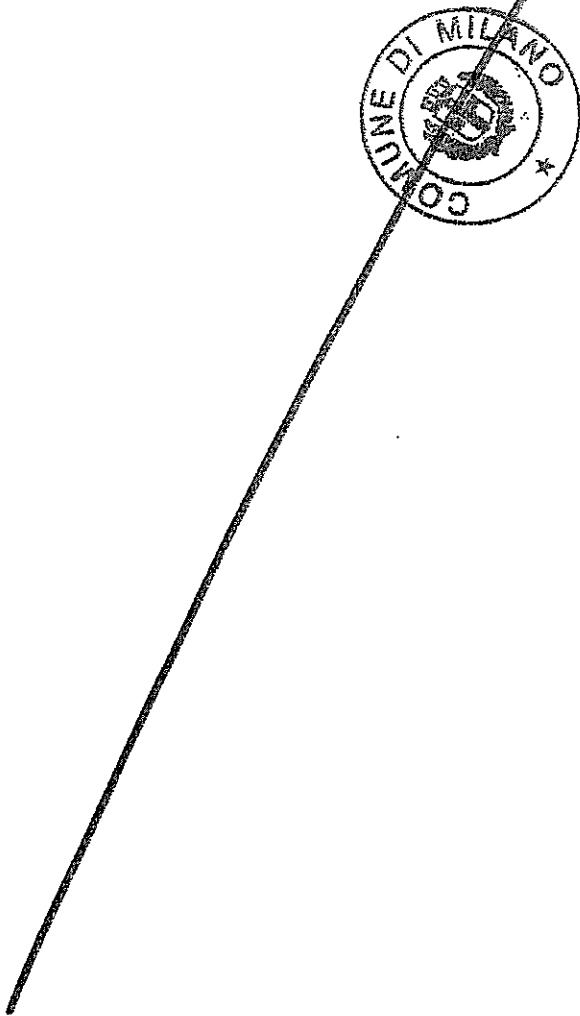





Tabella 9. - RIDUZIONI MANCATO GETTITO

Comune di Milano		TARI 2014
Relazione finale		Legge 147/2013
AMMONTARE RIDUZIONI APPLICATE		Comma 651
		euro/anno
PARTE VARIABILE UTENZA DOMESTICA		300.990,39
PARTE FISSA UTENZA DOMESTICA		324.415,15
PARTE FISSA UTENZA ATTIVITA'		363.928,14
PARTE VARIABILE UTENZA ATTIVITA'		287.445,83
<b>TOTALE</b>		<b>1.276.779,50</b>





### 3.4 Coefficienti

I coefficienti utilizzati per la determinazione delle tariffe sono riportati nelle due successive Tabelle, Ka e Kb utenze domestiche, e Kc e Kd utenze non domestiche.

Per il fatto che non è stata condotta una campagna di pesatura puntuale dei rifiuti, per l'attribuzione dei coefficienti di produzione alle singole categorie di utenza è stato considerato il DPR 158/99 che all'articolo 6 recita: *"...Gli enti locali non ancora organizzati applicano un sistema presuntivo, prendendo a riferimento per singola tipologia di attività la produzione annua per mq ritenuta congrua nell'ambito degli intervalli indicati nel punto 4.4 dell'allegato 1 ..."*

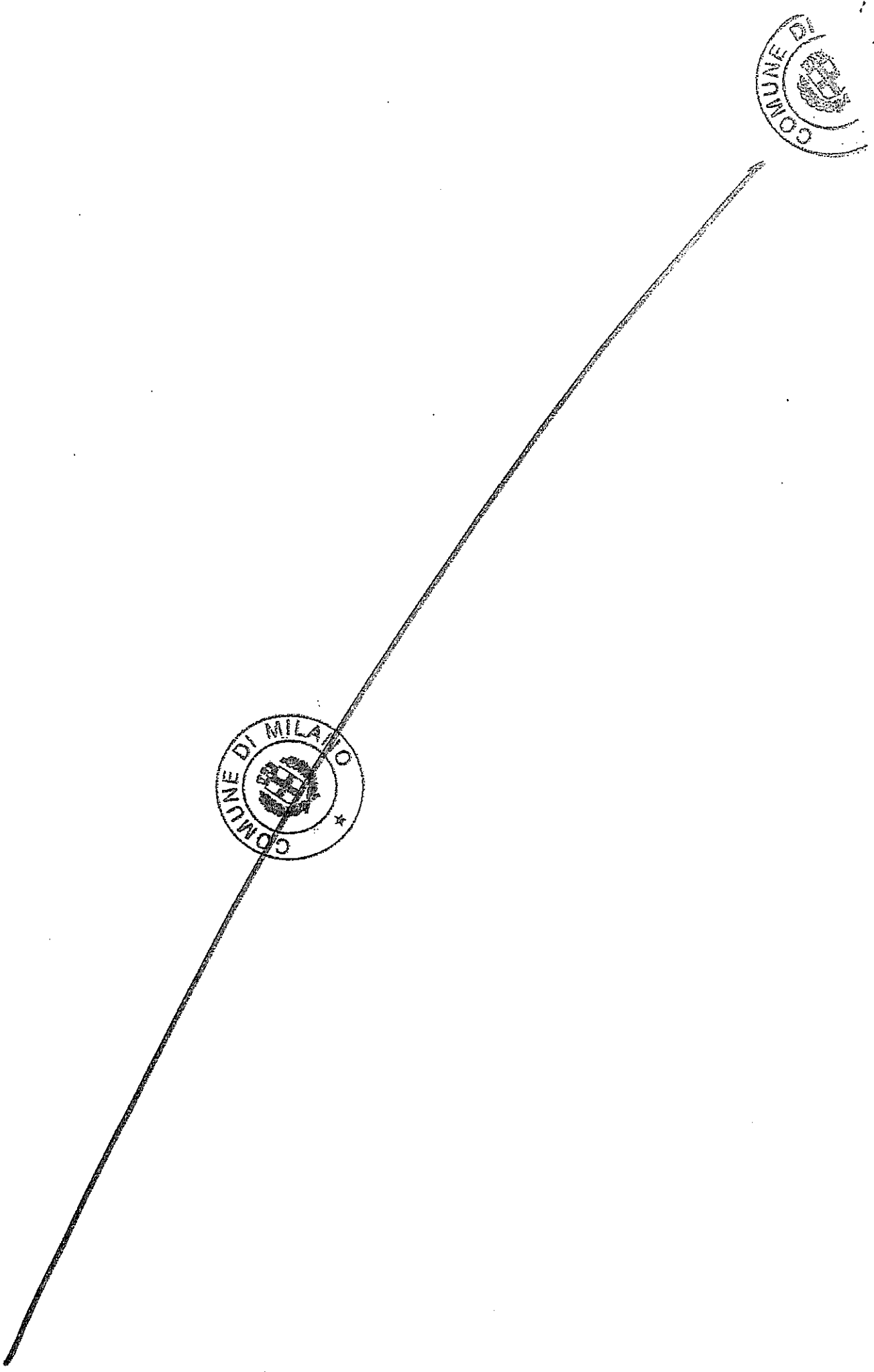
Laddove venisse operata la rilevazione diretta di categorie specifiche, è possibile che alcuni coefficienti possano assumere valori fuori dai range ammessi dalla normativa.

Nella tabella sono riportati anche i coefficienti di legge (Kb) per i necessari raffronti mentre i Ka sono fissati dalla norma in relazione al numero di abitanti del Comune.

Sulla base della scelta dei coefficienti di produzione dei rifiuti delle attività si ottiene la quantità prodotta da tali categorie e, per differenza dalla produzione totale dei rifiuti, quanto prodotto dalle utenze domestiche.

I coefficienti utilizzati per la determinazione delle tariffe TARI sono gli stessi approvati dal Consiglio Comunale nel 2013 per la determinazione delle tariffe TARES.







Comune di Milano  
TARI ANNO 2014 - art. 651 L. 147/2013

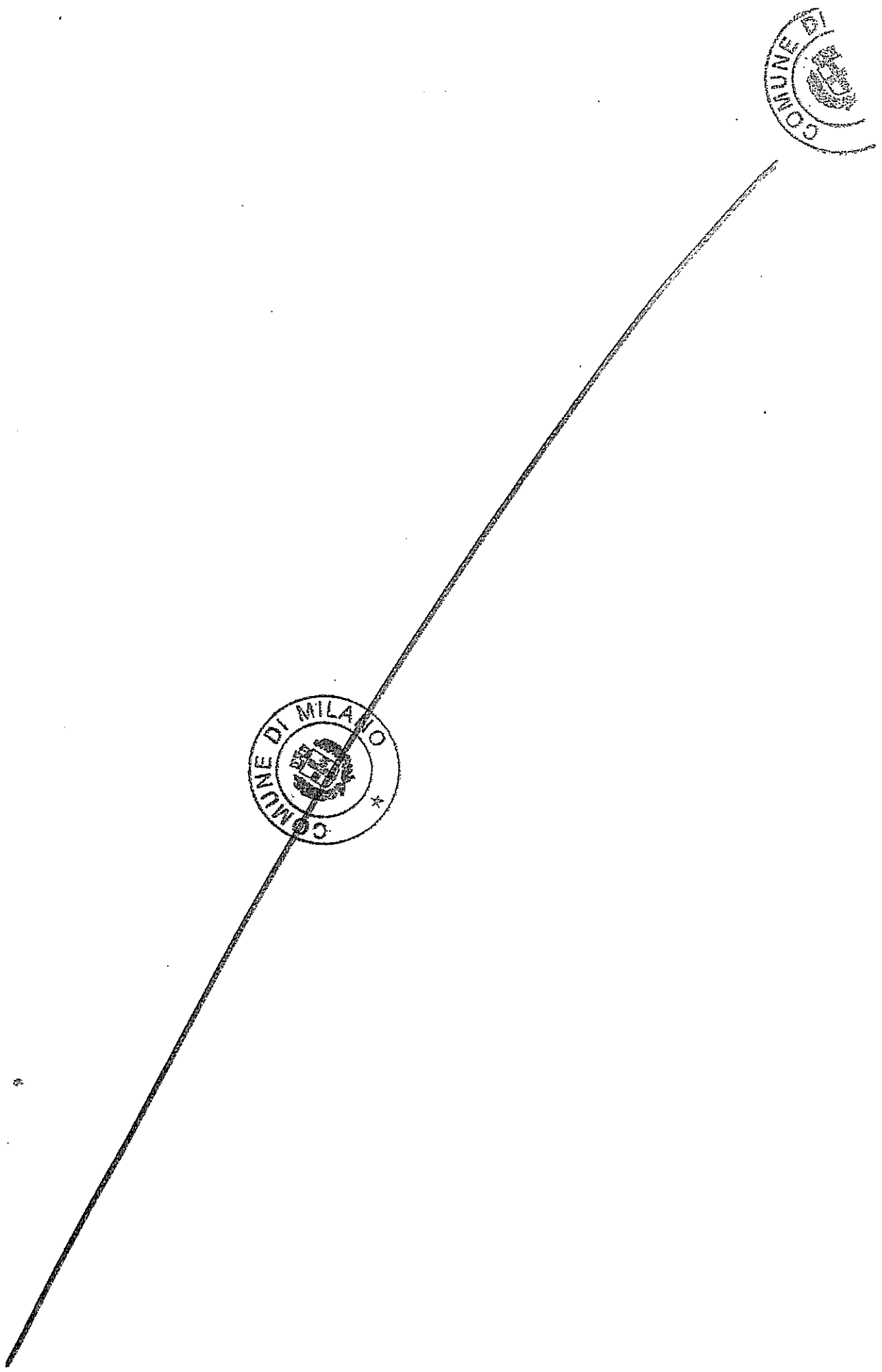
Tabella 10. - COEFFICIENTI UTENZA DOMESTICA

Comune di Milano Relazione finale COEFFICIENTI UTILIZZATI PER UTENZA DOMESTICA		TARI 2014 Legge 147/2013 Comma 651			
componenti	Ka scelti	Kb scelti	Kb min	Kb max	Kb medi
1	0,80	1,00	0,60	1,00	0,80
2	0,94	1,80	1,40	1,80	1,60
3	1,05	2,10	1,80	2,30	2,00
4	1,14	2,60	2,20	3,00	2,60
5	1,23	3,20	2,90	3,60	3,20
6 e oltre	1,30	3,50	3,40	4,10	3,70



GF ambiente s.p.a.  
Via della Corte, 2 - 40012 Lippo (Cesena) (FC) (BO)  
Tel. 051/726291 - Fax 051/726109 - info@gfambiente.it  
Cod. Fisc e Part IVA 01718561200

GF AMBIENTE  
Pr. GIULIO FERRARA





Comune di Milano  
TARI ANNO 2014 - art. 651 L. 147/2013

Tabella 11. - COEFFICIENTI UTENZA NON DOMESTICA

Comune di Milano Relazione finale COEFFICIENTI UTILIZZATI PER UTENZA NON DOMESTICA		TARI 2014: Legge 147/2013 Comma 651							
categorie tariffa	Kc sce/lt	Kd sce/lt	Kc min.	Kc max.	Kc medio	Kd min.	Kd max.	Kd medio	
N01. Musei, biblioteche, scuole, associazioni, luoghi di culto	0,67	5,50	0,40	0,67	0,54	3,28	5,50	4,39	
N02. Cinematografi e teatri	0,48	3,90	0,30	0,48	0,37	2,50	3,50	3,00	
N03. Autorimesse e magazzini senza alcuna vendita diretta	0,60	4,90	0,51	0,60	0,56	4,20	4,90	4,55	
N04. Campeggi, distributori carburanti, impianti sportivi	0,76	7,21	0,76	0,88	0,82	6,25	7,21	6,73	
N05. Stabilimenti balneari	0,64	5,22	0,38	0,64	0,51	3,10	5,22	4,40	
N06. Esposizioni, autosaloni	0,51	4,22	0,34	0,51	0,43	2,82	4,22	3,53	
N07. Alberghi con ristorante	1,25	10,00	1,20	1,64	1,42	9,45	13,45	11,65	
N08. Alberghi senza ristorante	0,95	8,88	0,95	1,08	1,02	7,75	8,88	8,33	
N09. Case di cura e riposo, caserme	1,00	10,72	1,00	0,95	0,15	8,20	10,72	9,21	
N10. Ospedali	1,07	10,55	1,07	1,29	1,18	8,31	10,55	9,68	
N11. Uffici, agenzie, studi professionali	1,07	12,45	1,07	1,52	1,30	9,78	12,45	10,62	
N12. Banche ed istituti di credito	0,81	5,03	0,55	0,61	0,58	4,50	5,03	4,73	
N13. Negozi abbigliamento, calzature, libreria, cartoleria, ferramenta, e altri beni durevoli	0,88	11,53	0,88	1,16	1,00	11,53	11,53	9,35	
N14. Edicola, farmacia, tabaccai, plurilicenze	1,80	14,78	1,80	1,80	1,46	9,08	14,78	13,92	
N15. Negozi particolari quali filatelia, tende e tessuti, tappeti, cappelli e ombrelli, antiquariato	0,75	6,81	0,60	0,83	0,72	6,81	6,81	5,87	
N16. Banchi di mercato beni durevoli	1,78	14,58	1,09	1,78	1,44	8,90	14,58	12,74	
N17. Attività artigianali tipo botteghe: parrucchiere, barbieri, estetista	1,15	12,12	1,09	1,40	1,29	8,95	12,12	10,54	
N18. Attività artigianali tipo botteghe: falegname, idraulico, fabbro, elettricista	1,03	8,48	0,82	1,03	0,93	6,76	8,48	7,62	
N19. Carrozzeria, autotecnica, elettrauto	1,15	11,55	1,09	1,41	1,25	8,85	11,55	10,25	
N20. Attività industriali con capannoni di produzione	0,92	7,53	0,88	0,92	0,65	7,33	7,53	5,33	
N21. Attività artigianali di produzione beni specifici	1,09	6,97	0,55	1,09	0,72	4,50	6,97	6,73	
N22. Ristoranti, trattorie, osterie, pizzerie, pub	5,57	62,32	5,57	9,63	7,60	45,67	62,32	62,32	
N23. Mensa, birrerie, ambuherie	4,91	51,17	4,85	7,09	6,74	39,78	62,55	51,17	
N24. Bar, caffè, pasticceria	3,95	37,21	3,96	6,29	5,13	32,44	51,55	42,00	
N25. Supermercato, pane e pasta, macelleria, salumi e formaggi, generi alimentari	2,76	22,67	2,02	2,76	2,29	16,55	22,67	19,61	
N26. Plurilicenze alimentari e/o miste	2,81	21,40	1,54	2,81	2,08	12,60	21,40	17,00	
N27. Ortofrutta, pescherie, fiori e piante, pizza al taglio	2,74	28,76	2,74	1,99	0,79	16,76	22,56	25,68	
N28. Ipermercati di generi misti	2,74	22,45	1,56	2,74	2,15	12,82	22,45	17,84	
N29. Banchi di mercato genere alimentari	3,50	49,76	3,50	6,92	5,21	28,70	49,76	42,74	
N30. Discoteche, night club	4,91	45,88	4,91	1,91	1,48	8,56	45,88	32,12	

GF ambiente s.p.a.  
Via della Corte, 2 - 40012 Lippo (C. Capodoglio) - Arezzo (BO)  
Tel. 051/726291 - Fax 051/726292 - info@gfambiente.it  
Cod. Fisc. e Part. IVA 01718561200

DR. INGEGNERE  
PROF. GIULIO FERRARI





### 3.5. Note sulla scelta dei coefficienti e la ripartizione dei costi

Per la determinazione delle tariffe sono stati riproposti i coefficienti già approvati dal Consiglio Comunale in occasione dell'adozione del metodo normalizzato previsto dal DPR 158/99.

Nello specifico si riportano i criteri utilizzati per la scelta dei coefficienti di produttività dei rifiuti per il Comune.

La scelta dei coefficienti si basa sull'attitudine media ordinaria a produrre rifiuti delle varie categorie di utenza ubicate nello specifico territorio.

Tutti i coefficienti utilizzati per la determinazione delle tariffe del Comune, rientrano nei range di valori previsti dalla normativa.

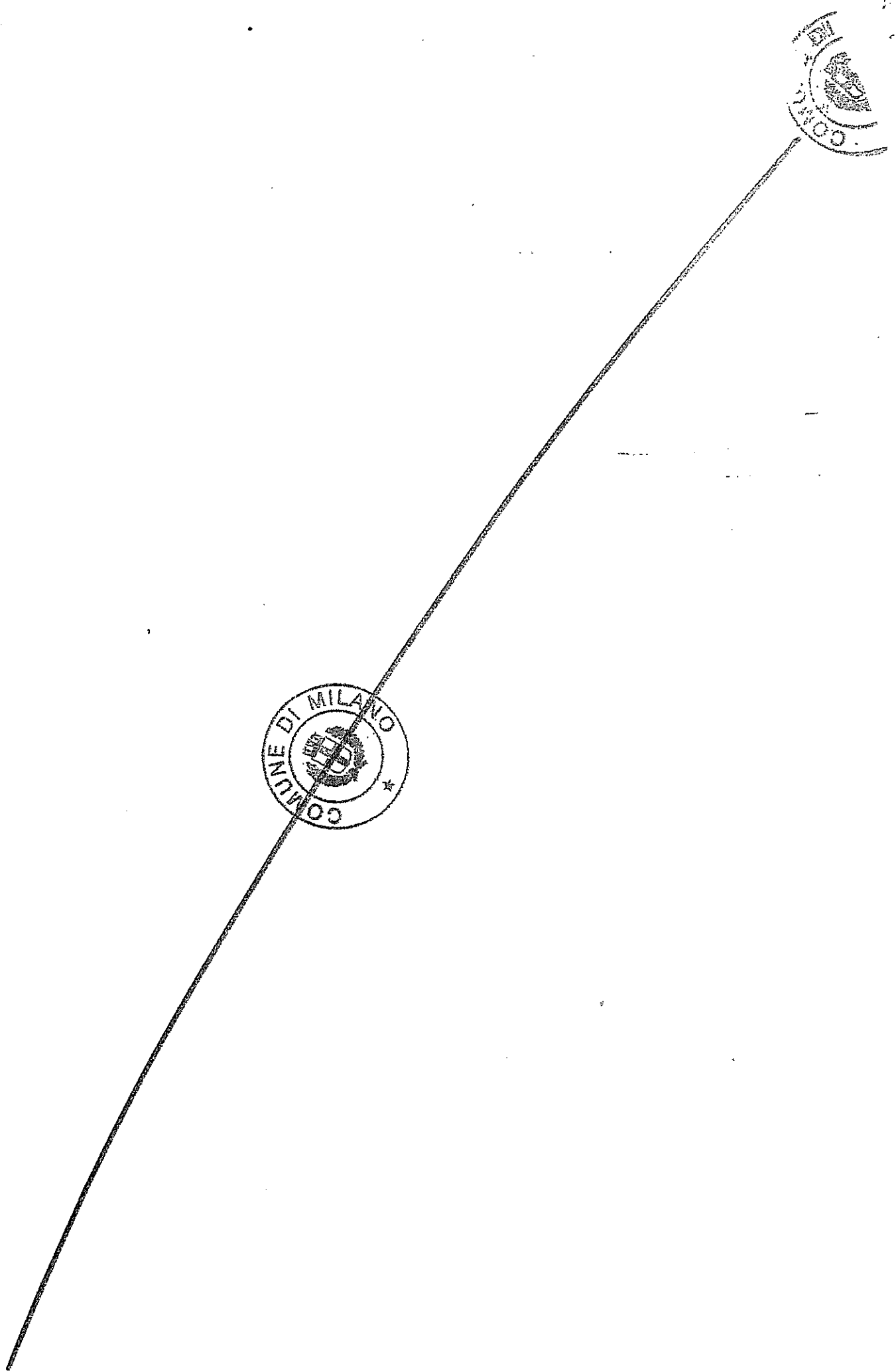
Inoltre, la valutazione dei Kd, è stata effettuata basandosi su alcuni importanti punti di riferimento sotto riportati.

In prima analisi, secondo un dato di carattere statistico, l'analisi dei Kd è stata riferita alla comparazione con banche dati utilizzate a livello nazionale per la stesura del D.P.R. 158/99, dalle quali sono state operate estrazioni relative ai valori comparabili, in parte, con l'ambito locale riferito al Comune.

La scelta dei coefficienti ha poi considerato i valori ottenuti da precedenti indagini sperimentali su diverse categorie di utenza, sulle quali è stata eseguita un'aggregazione al fine di rendere omogenei i valori per le categorie.

La verifica sulla produzione dei rifiuti da parte delle diverse categorie di contribuzione, è stata eseguita mediante la determinazione di parametri necessari alle valutazioni sulle diverse quantità dei rifiuti (cfr. Paragrafo 3.2) :

- a) Produzione dei rifiuti da parte dell'utenza domestica, ottenuta mediante differenza tra la quantità totale dei rifiuti indicati da AMSA e quella delle attività ottenuta dalla sommatoria dei prodotti tra valori del Kd per le relative superfici di appartenenza, e conseguente riscontro della scelta dei Kb utilizzati per le diverse classi di utenza domestica.
- b) Produzione dei rifiuti per unità di superficie, il valore ottenuto giustifica anch'esso il disegno complessivo scelto per le elaborazioni delle tariffe.
- c) La produzione dei rifiuti da parte delle utenze domestiche sulla produzione totale risulta ponderata, confermando la scelta razionale dei coefficienti di produttività per le utenze domestiche.





Comune di Milano  
TARI ANNO 2014 - art. 651 L. 147/2013

La ripartizione dei costi fra le utenze non domestiche e domestiche (cfr. paragrafo 3.3.2), è stata effettuata sulla base dei quantitativi dei rifiuti calcolati, per le utenze non domestiche, attraverso la scelta dei Kd (kg/mq anno, rapportati ai mq delle singole categorie e sommati), e per le utenze domestiche attraverso la differenza con il totale dei rifiuti raccolti.

Tali rapporti vengono utilizzati percentualmente per il calcolo della quota fissa domestica e non domestica e della quota variabile domestica e non domestica.



**GF AMBIENTE**  
Prof. GIULIO FERRARI

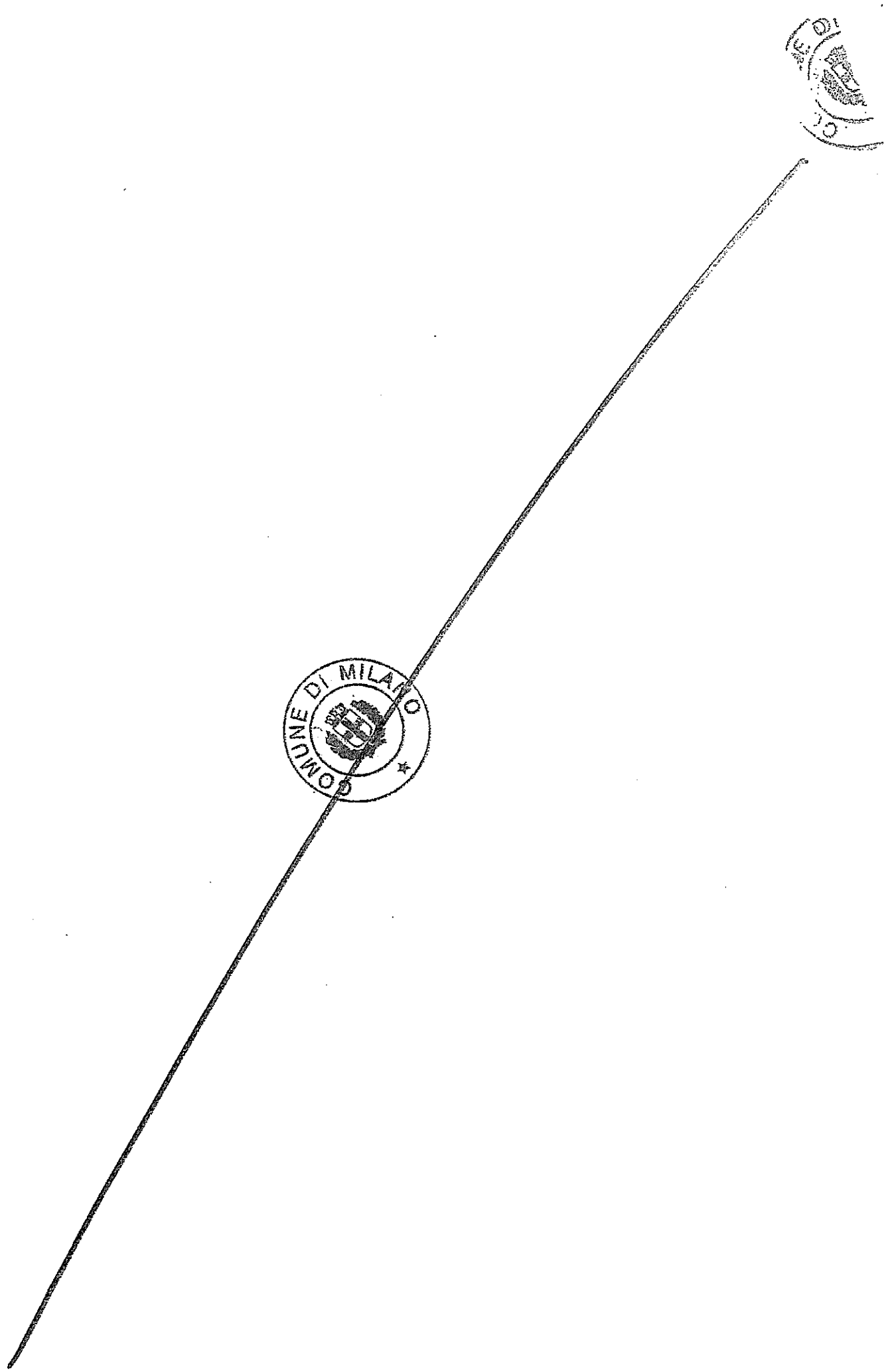


4 DATI ED OPERATORI DI CALCOLO

La successiva Tabella riporta gli operatori di calcolo utilizzati per la determinazione delle tariffe, sulla base di quanto riportato nel DPR 158/99.

Tabella 12. – Operatori di calcolo per la determinazione delle tariffe finali

Comune di Milano Relazione finale OPERATORI DI CALCOLO DPR 158/99		TARI 2014 Legge 147/2013 Comma 651
<b>DOMESTICA</b>		
Quf		1,83635
Ctuf		84.947.985,06
Stat * Ka		46.259.221,25
Quv		262,31007
Qtot		339.337.286,46
N * Kb		1.293.649,50
Cu		0,20398
Quota variabile domestiche		69.218.719,46
Produzione rifiuti domestiche		339.337.286,46
Quv * Cu		53,50655
<b>NON DOMESTICA</b>		
Quapf		2,56583
Ctapf		75.459.876,13
Stat * Kc		29.409.562,35
Cua		0,20572
Quota variabile non domestiche		61.529.142,66
Produzione rifiuti non domestiche		299.097.307,54



5 LISTINI TARIFFA SERVIZI

Nelle successive tabelle sono riportati i calcoli inerenti le tariffe che verranno praticate alle utenze domestiche (Tabella 13) e utenze non domestiche (Tabella 16) in relazione alle categorie tariffarie già introdotte.

Tali tariffe sono state calcolate sulla base del metodo normalizzato del DPR 158/99 attraverso i dati di input già introdotti per il Comune in oggetto.

La Tabella 14 riporta, per l'utenza domestica, attraverso la modulazione delle superfici, la differenza percentuale fra le attuali tariffe e le precedenti, in relazione ai componenti familiari.

La Tabella 15 riporta la Base imponibile per utenza domestica al netto delle riduzioni al fine di evidenziare il reale gettito atteso dall'applicazione delle tariffe unitarie domestiche.

Nella Tabella 16, per l'utenza non domestica, è riportata la differenza percentuale fra le attuali tariffe e le precedenti.

Il listino tariffa è stato calcolato per tutte le categorie previste nel DPR 158/99, anche per quelle per cui, dai dati di input, non sono presenti ruoli secondo la vecchia tariffa.

La Tabella 17 riporta la Base imponibile per utenza domestica al netto delle riduzioni al fine di evidenziare il reale gettito atteso dall'applicazione delle tariffe unitarie.

Per le utenze non domestiche non stabilmente attive quali i banchi di mercato dei beni durevoli ed alimentari, la tariffa esposta è annuale: l'applicazione della stessa prevede di rapportarla alla reale occupazione (ad es. 52/365) ed incrementarla di quanto riportato nel Regolamento di applicazione della tariffa.

GF AMBIENTE  
FID. GIUSEPPE FERRARI

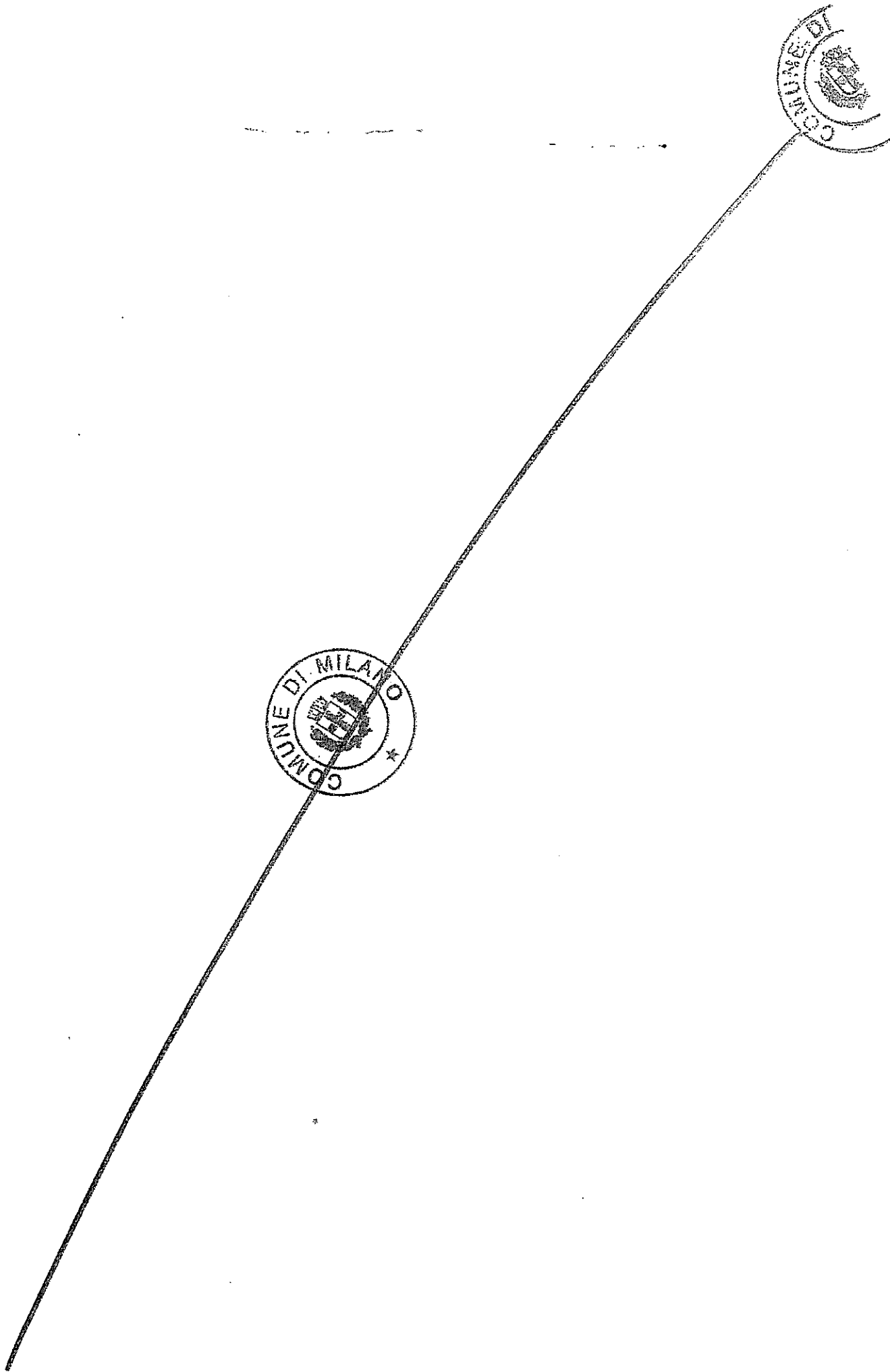
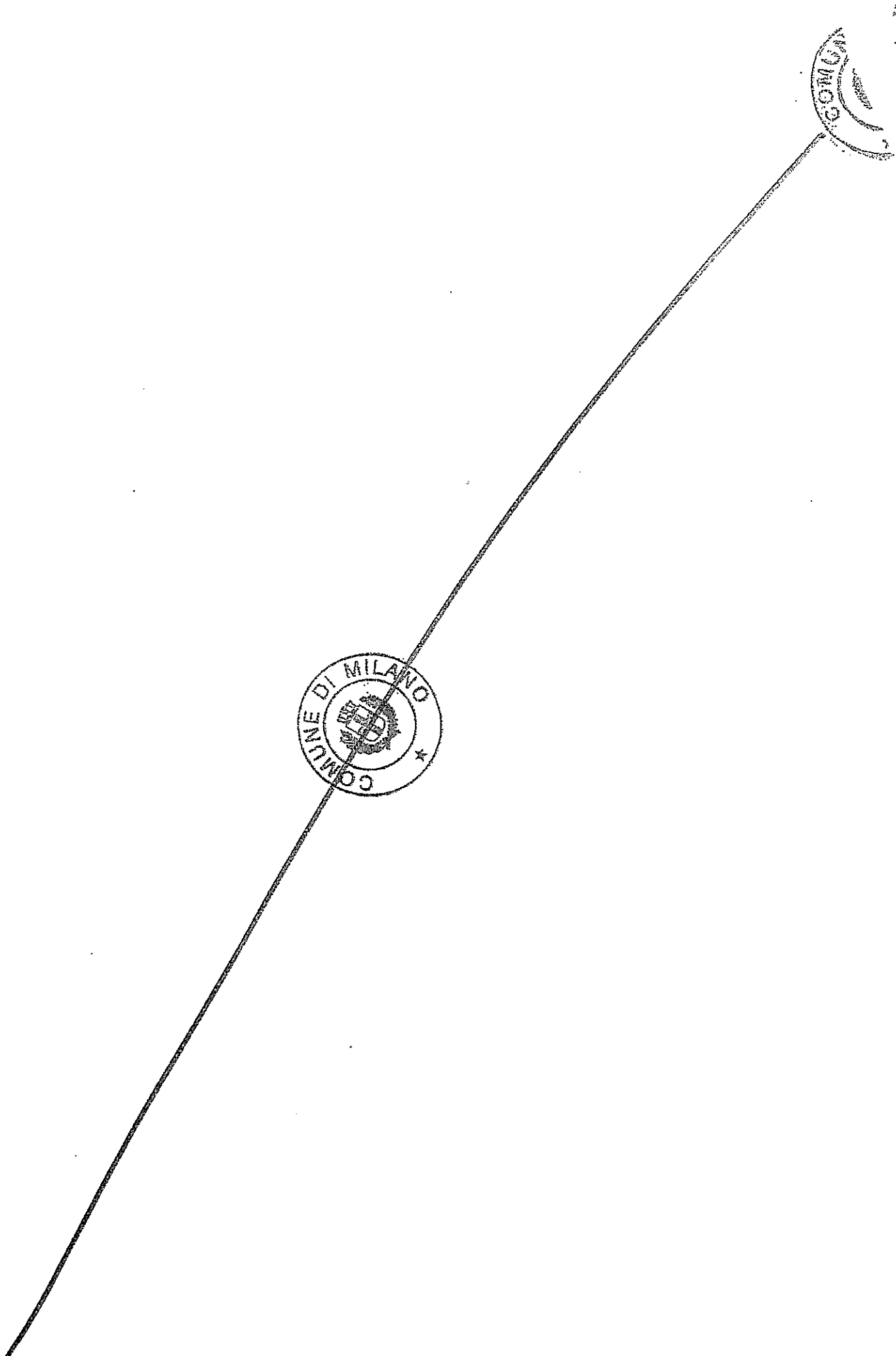




Tabella 13. - LISTINO TARI UTENZA DOMESTICA

Comune di Milano Relazione finale LISTINO TARI UTENZA DOMESTICA al NETTO di tasse e addizionali		TARI 2014 Legge 147/2013 Comma 651
componenti	Parte fissa euro/ mq anno	Parte variabile euro/anno
1	1,46908	53,50655
2	1,72617	96,31179
3	1,92816	112,36375
4	2,09344	139,11703
5	2,25871	171,22095
6 e oltre	2,38725	187,27292







Comune di Milano  
TARI ANNO 2014 - art. 651 L. 147/2013


Tabella 14. - RAFFRONTO LISTINO UTENZA DOMESTICA

Comune di Milano Relazione finale RAFFRONTI UTENZA DOMESTICA al NETTO di tasse e addizionali				TARI 2014 Legge 147/2013 Comma 651			
Numero Componenti	Quota variabile euro/anno	Quota fissa euro/mq anno	Superficie mq	TARI 2014 euro/anno	TARES 2013 euro/anno	Differ. Tariffe %	Differ. tariffe euro/anno
<b>Esempio 1</b>							
1	53,50655	1,46908	50	126,96043	128,39262	-1,12%	-1,43
2	96,31179	1,72617	70	217,74342	216,77282	-0,74%	-1,63
3	112,36375	1,92816	80	266,61690	269,62470	-1,12%	-3,01
4	139,11703	2,09344	90	327,52623	331,03671	-1,05%	-3,51
5	171,22095	2,25871	100	397,09164	400,91058	-0,95%	-3,82
6	187,27292	2,38725	110	449,87055	455,34277	-1,20%	-5,47
<b>Esempio 2</b>							
1	53,50655	1,46908	60	141,65421	144,30742	-1,84%	-2,66
2	96,31179	1,72617	80	234,40509	237,47272	-1,29%	-3,07
3	112,36375	1,92816	90	285,89855	290,51290	-1,59%	-4,61
4	139,11703	2,09344	100	348,98059	353,71541	-1,49%	-5,25
5	171,22095	2,25871	110	419,67871	425,97968	-1,34%	-5,70
6	187,27292	2,38725	120	473,74306	481,20437	-1,55%	-7,46
<b>Esempio 3</b>							
1	53,50655	1,46908	70	156,34198	160,22272	-2,42%	-3,88
2	96,31179	1,72617	90	251,66675	256,17262	-1,76%	-4,51
3	112,36375	1,92816	100	305,18019	311,40110	-2,00%	-6,22
4	139,11703	2,09344	110	369,39485	376,39411	-1,86%	-7,00
5	171,22095	2,25871	120	442,26578	449,84678	-1,69%	-7,58
6	187,27292	2,38725	130	497,61557	507,06597	-1,86%	-9,45
<b>RAFFRONTI SUPERFICI MEDIE</b>							
1	53,50655	1,46908	43,3	117,16394	117,77989	-0,52%	-0,62
2	96,31179	1,72617	67,2	212,35314	219,58341	-0,58%	-1,23
3	112,36375	1,92816	78,8	264,25212	267,06288	-1,05%	-2,81
4	139,11703	2,09344	85,4	317,92562	320,69030	-0,85%	-2,72
5	171,22095	2,25871	91,2	377,27744	379,44539	-0,57%	-2,17
6	187,27292	2,38725	96,1	416,78807	419,50381	-0,65%	-2,72

N.B.: La Tariffa 2013 esposta riporta la tariffa di base e non considera le agevolazioni previste dal Consiglio Comunale con propria deliberazione per particolari casistiche

GF ambiente s.r.l.  
Via della Corte, 2 - 40012 Lippo di Calderara di Reno (BO)  
Tel. 051/726291 - Fax 051/726293 - info@gfambiente.it  
Cod. Fisc e Part. IVA 01718561200

GF AMBIENTE  
Prof. GIULIO FERRARI



Comune di Milano  
TARI ANNO 2014 - art. 651 L. 147/2013

Tabella 15. - GETTITO ATTESO UTENZA DOMESTICA

Comune di Milano Relazione finale TOTALE GETTITO ATTESO UTENZE DOMESTICHE al netto delle riduzioni/esenzioni		TARI 2014 Legge 147/2013 Comma 651:				
	Superficie mq	Ruoli n.	Sup. media mq	Gettito parte fissa euro/anno	Gettito parte var. euro/anno	Gettito TOT. euro/anno
Famiglia con 1 componente	17.103.664,60	394.717	43,33	25.126.611,40	21.119.928,17	46.246.539,57
Famiglia con due componenti	21.089.827,13	313.718	67,23	36.404.547,57	30.214.770,07	66.619.317,64
Famiglia con tre componenti	5.767.151,24	72.673	79,36	11.120.015,80	8.165.833,38	19.285.849,18
Famiglie con quattro componenti	4.392.273,40	51.409	85,44	9.194.941,73	7.151.867,17	16.346.808,89
Famiglie con cinque componenti	1.044.167,80	11.446	91,23	2.358.469,00	1.959.743,68	4.318.212,68
Famiglie con sei componenti	311.404,00	3.239	96,14	743.399,57	606.576,98	1.349.976,55
TOTALI	49.708.488,17	847.202	58,67	84.947.985,06	69.218.719,46	154.166.704,52

GF ambiente s.r.l.

Via della Corte, 2 - 40012 Lippo di Calderara di Reno (BO)  
Tel. 051/726291 - Fax 051/726293 - Info@gfambiente.it  
Cod. Fisc e Part. IVA 01718561200

GF AMBIENTE  
Prof. GIULIO FERRARI

24





Comune di Milano  
TARI ANNO 2014 - art. 651 L. 147/2013



Tabella 16. - LISTINO TARI UTENZA NON DOMESTICA

Comune di Milano		TARI 2014				
Relazione finale		Legge 147/2013				
LISTINO TARI UTENZA NON DOMESTICA E RAFFRONTI CON TARIFFE PRECEDENTI		Comma 651				
al NETTO di tasse e addizionali.						
categorie tariffa	Parte fissa euro/mq anno	Parte variabile euro/mq anno	TARI 2014 euro/mq anno	TARES 2013 euro/mq anno	Differ. tariffe %	Differ. tariffe euro/mq anno
N01. Musei, biblioteche, scuole, associazioni, luoghi di culto	1.71910	1.13144	2.85054	2.83250	0,64%	0,02
N02. Cinematografi e teatri	1.10331	0,72001	1.82331	1.81255	0,59%	0,01
N03. Autorimesse e magazzini senza alcuna vendita diretta	1.53950	1,09601	2.63551	2.63205	0,63%	0,02
N04. Campeggi, distributori carburanti, impianti sportivi	2.95003	1,48321	4.43324	3.38610	1,39%	0,05
N05. Stabilimenti balneari	1.64213	1,07384	2.71597	2.69967	0,60%	0,02
N06. Esposizioni, autosaloni	1.30857	0,86812	2.17669	2.16204	0,68%	0,01
N07. Alberghi con ristorante	3.20728	2,05716	5.26445	5.23797	0,51%	0,03
N08. Alberghi senza ristorante	2.43754	1,82676	4.26430	4.20901	1,31%	0,05
N09. Case di cura e riposo, caserme	2.56583	2.10242	4.66825	4.58608	1,79%	0,08
N10. Ospedali	2.74544	2.17031	4.91574	4.83841	1,60%	0,08
N11. Uffici, agenzie, studi professionali	2.74544	2.56117	5.30660	5.17707	2,50%	0,13
N12. Banche ed istituti di credito	2.56516	1,03475	3.59991	2.58287	0,66%	0,02
N13. Negozi abbigliamento, calzature, libreria, cartoleria, ferramenta, e altri beni durevoli	2.54017	2.37602	4.91619	4.79550	2,52%	0,12
N14. Edicola, farmacia, tabaccola, piullicenze	4.61849	3,04048	7.65897	7.61041	0,64%	0,05
N15. Negozi particolari quali filatelia, tende e tessuti, tappeti, cappelli e ombrelli, antiquariato	1.92437	1,90293	3.82730	3.28716	1,16%	0,04
N16. Banche di mercato beni durevoli	4.56717	2.89934	7.46651	7.51947	0,69%	0,05
N17. Attività artigianali tipo botteghe: parrucchiere, barbieri, estetista	2.94557	2.49918	5.44475	5.39940	1,85%	0,10
N18. Attività artigianali tipo botteghe: falegname, idraulico, fabbro, elettricista	2.64260	1,74447	4.38707	4.35886	0,65%	0,03
N19. Carrozzeria, autofficina, elettrauta	2.94814	2.57602	5.52416	5.23780	1,65%	0,09
N20. Attività industriali con capannoni di produzione	2.36056	1.54904	3.90960	3.88545	0,62%	0,02
N21. Attività artigianali di produzione beni specifici	2.79675	1,83293	4.62968	4.60138	0,62%	0,03
N22. Ristoranti, trattorie, osterie, pizzerie, pub	4.29166	1,82073	6.11239	26.50601	2,29%	0,51
N23. Mense, birrerie, burgerherie	12.59822	10.52649	23.12471	22.69407	1,90%	0,43
N24. Bar, caffè, pasticceria	10.16068	7.65470	17.81538	17.57958	1,34%	0,24
N25. Supermercato, pane e pasta, macelleria, salumi e formaggi, generi alimentari	7.08169	4.66358	11.74527	11.67060	0,64%	0,07
N26. Piullicenze alimentari e/o miste	6.69681	4.40233	11.09914	11.02957	0,63%	0,07
N27. Ortofrutta, pescherie, fiori e piante, pizza al taglio	18.39699	12.08768	30.48467	30.29453	0,63%	0,19
N28. Ipermercati di generi misti	7.03037	4.61833	11.64870	11.57609	0,63%	0,07
N29. Banche di mercato genere alimentari	8.80400	10.23643	19.04043	18.54490	3,67%	0,67
N30. Discoteche, night club	4.90073	3.22563	8.12636	8.07491	0,64%	0,05

N.B.: La Tariffa 2013 esposta riporta la tariffa di base e non considera le agevolazioni previste dal Consiglio Comunale con propria deliberazione per particolari casistiche

GF ambiente s.r.l.  
Via della Corte, 2 - 40012 Lippo di Calderara di Reno (BO)  
Tel. 051/726291 - Fax 051/726293 - info@gfambiente.it  
Cod. Fisc. e Part. IVA 01718561200

GF AMBIENTE  
Prof. GIULIO FERRARINI





DAVAL

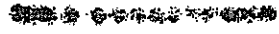
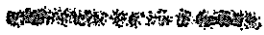

Comune di Milano  
TARI ANNO 2014 - art. 651 L. 147/2013

Tabella 17. - GETTITO ATTESO UTENZA NON DOMESTICA

Comune di Milano Relazione finale TOTALE GETTITO ATTESO UTENZE NON DOMESTICHE al netto delle riduzioni/esenzioni		TARI 2014 Legge 147/2013 Comma 651					
Categorie	Superficie PF mq	Superficie PV mq	numero oggetti	Sup media mq	Gettito PF euro/anno	Gettito PV euro/anno	Gettito TOT. euro/anno
N01. Musei, biblioteche, scuole, associazioni, luoghi di culto	2.071.647	2.071.647	2.389	859,55	3.561.378,62	2.343.942,04	5.905.320,66
N02. Cinematografi e teatri	145.450	145.450	107	1.359,35	160.475,86	104.724,94	265.200,80
N03. Autorimesse e magazzini senza alcuna vendita diretta	5.834.398	5.834.398	32.459	179,75	8.982.036,18	5.881.125,72	14.863.161,90
N04. Campi, distributori carburanti, impianti sportivi	280.465	290.485	628	462,52	566.415,06	430.821,42	997.236,48
N05. Stabilimenti balneari	0	0	0	0,00	0,00	0,00	0,00
N06. Esposizioni, autosaloni	247.580	247.580	308	803,83	373.975,92	214.829,41	588.805,33
N07. Alberghi con ristorante	96.411	96.411	43	2.251,46	309.216,74	198.932,47	508.149,21
N08. Alberghi senza ristorante	833.552	833.552	609	1.368,72	2.031.812,61	1.522.698,24	3.554.510,86
N09. Case di cura e riposo, caserme	852.839	852.839	220	3.876,54	2.168.238,12	1.793.024,85	3.961.262,97
N10. Ospedali	878.559	878.559	107	8.210,83	2.412.027,12	1.906.740,99	4.318.768,11
N11. Uffici, agenzie, studi professionali	9.469.757	9.469.757	42.046	225,22	25.998.613,57	29.293.619,68	55.292.233,26
N12. Banche ed istituti di credito	546.587	546.587	1.021	535,94	855.493,19	565.581,95	1.421.075,14
N13. Negozi abbigliamento, calzature, libreria, cartoleria, ferramenta, e altri beni durevoli	1.697.477	1.697.477	14.620	116,11	4.311.880,33	4.033.242,38	8.345.122,71
N14. Edicola, farmacia, tabaccai, plurilicenze	73.499	73.499	2.307	31,84	399.455,43	223.473,24	622.928,67
N15. Negozi particolari quali filatelia, tende e tessuti, tappeti, cappelli e ombrelli, antiquariato	81.259	81.259	319	254,70	156.372,66	113.838,07	270.210,73
N16. Banchi di mercato beni durevoli	26.410	26.410	19.935	1,33	120.619,93	79.212,52	199.832,45
N17. Attività artigianali tipo botteghe: parrucchiere, barbieri, estetista	160.590	160.590	1.182	135,87	473.028,30	400.395,04	873.423,35
N18. Attività artigianali tipo botteghe: falegname, idraulico, fabbro, elettricista	939.540	939.540	7.864	119,47	2.483.619,97	1.639.002,72	4.122.622,69
N19. Carrozzerie, autofficine, elettrauto	285.641	285.641	1.038	275,15	842.109,61	674.689,94	1.516.799,55
N20. Attività industriali con capannoni di produzione	316.004	316.004	470	672,35	745.946,70	489.503,47	1.235.450,17
N21. Attività artigianali di produzione beni specifici	36.981	36.981	480	77,04	103.425,46	67.782,80	171.208,26
N22. Ristoranti, trattorie, osterie, pizzerie, pub	461.617	461.617	3.057	151,00	6.597.268,48	5.918.031,08	12.515.299,56
N23. Menù, bimerie, ambigherie	162.615	162.615	602	270,13	2.048.663,78	1.711.770,15	3.760.433,93
N24. Bar, caffè, pasticceria	392.220	392.220	5.040	77,84	3.883.626,03	2.925.779,57	6.809.395,60
N25. Supermercato: pane e pasta, macelleria, salumi e formaggi, generi alimentari	479.439	479.439	2.334	205,42	3.395.336,46	2.235.904,75	5.631.241,21
N26. Pluri licenze alimentari e/o miste	36.623	36.623	261	140,32	245.258,41	161.227,09	406.485,50
N27. Ortofrutta, peschiere, fiori e piante, pizza al taglio	80.216	80.216	840	95,49	1.475.724,00	969.635,72	2.445.359,72
N28. Ipertemerati di generi misti	47.044	47.044	27	1.742,37	330.736,66	217.264,59	548.001,25
N29. Banchi di mercato generi alimentari	24.971	24.971	4.227	5,81	229.246,93	255.610,39	484.857,32
N30. Discoteche, night club	59.907	59.907	119	503,42	299.587,62	193.237,44	492.825,06
TOTALE	26.619.297	26.619.297	132.243	201,29	75.459.875,13	61.528.142,66	136.988.017,79

GF ambiente s.r.l.  
Via della Corte, 2 - 40012 Lippo di Caldera di Reno (BO)  
Tel. 051/726291 - Fax 051/726293 - info@gfambiente.it  
Cod. Fisc e Part. IVA 01718561200


GF AMBIENTE  
Prof. GIULIO FERRARA



**Comune di Milano**  
**Provincia di Milano**

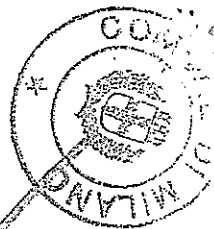


G. FA... BAUNCO



Via della Corte n. 2  
40012 Calderara di Reno (BO)  
Tel. 051/726291  
Fax 051/726293  
info@gfambiente.it  
www.gfambiente.it

GE AMBIENTE  
Prof. GIORGIO FERRARI



**COMUNE DI MILANO**  
**SECRETARIA CENTRALE**


Ai sensi del D.P.R. 28.12.2000, N. 445 attesto  
che il presente documento, composto di n. 2 8  
fogli, è copia conforme all'originale depositato  
presso IL SETTORE FINANZE E ONERI TRIBUTARI




Milano, 20 Nov 2014  
**Il Direttore di Settore**  
**dr.ssa Monica Mori**

DELIBERAZIONE DEL CONSIGLIO COMUNALE N. 20 DEL 02/07/2014

IL PRESIDENTE  
Basilio RIZZO




IL SEGRETARIO GENERALE  
Ileana MUSICO'



Si certifica che copia della presente deliberazione verrà pubblicata all'Albo Pretorio del Comune il giorno 18 LUG. 2014 ove rimarrà esposta per 15 gg. consecutivi (art.124 del D.Lgs 267/2000)

IL SEGRETARIO GENERALE  
Ileana MUSICO'





Milano



Comune  
di Milano

**COMUNE DI MILANO**

**Dichiarazione di conformità dei documenti informatici con gli originali cartacei.**

Ai sensi del DPR 445/2000 attesto che il documento che precede, composto di n. 78 fogli, è copia conforme all'originale depositato presso la Segreteria Generale.

F.to digitalmente da  
Il Funzionario Amm.vo

ELENCO DOCUMENTI ALLEGATI

Documento	n° di registro
Approvazione tariffe TARI - Tassa Rifiuti - Anno 2014. Immediatamente eseguibile.	20