

Produzione rifiuti kg primo semestre (2010-2014) dei comuni di ADELFA, TRIGGIANO, RUTIGLIANO, MOLA DI BARI

LEGENDA:

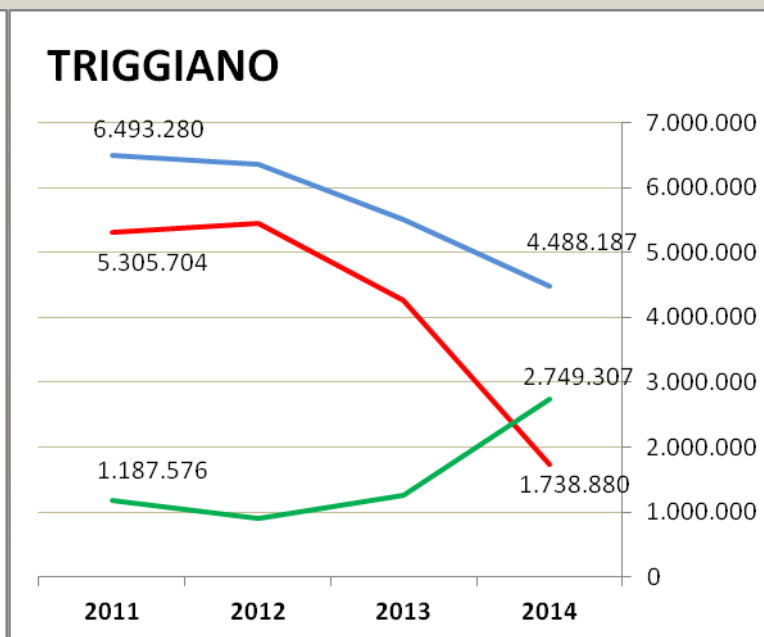
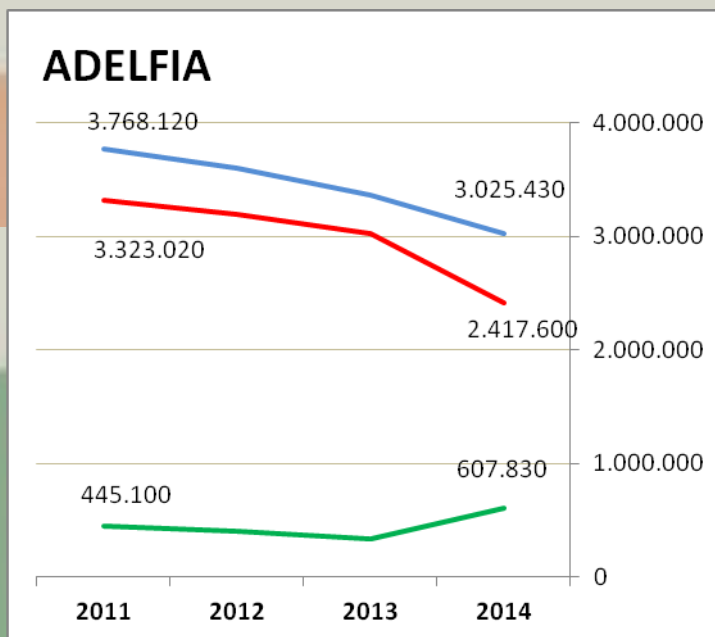
- RACCOLTA DIFFERENZIATA
- INDIFFERENZIATO
- TOTALE PRODUZIONE DEI RIFIUTI

[Elaborazione: www.ecodallecitta.it]

PRODUZIONE DEI RIFIUTI RISPETTO AL 2011: FENOMENO RIDUZIONE

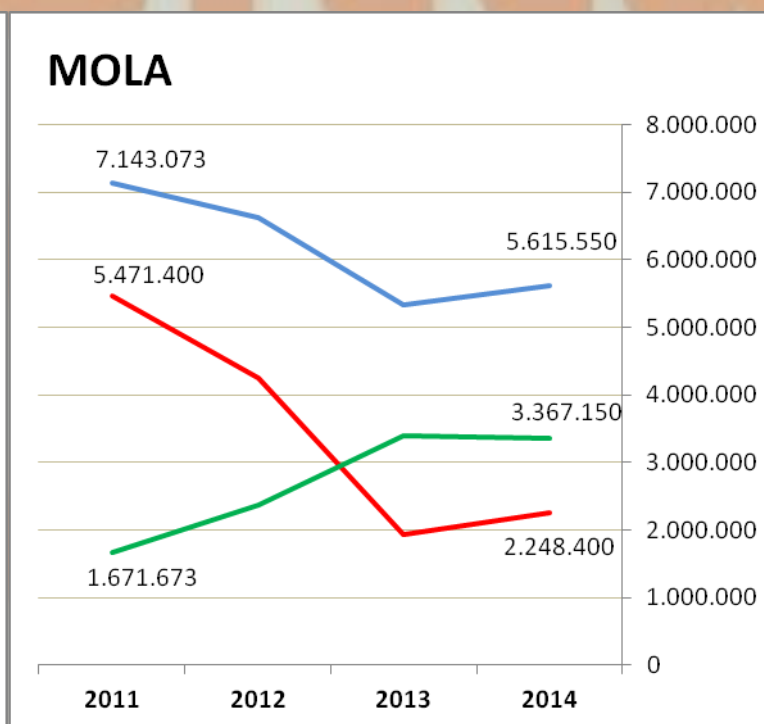
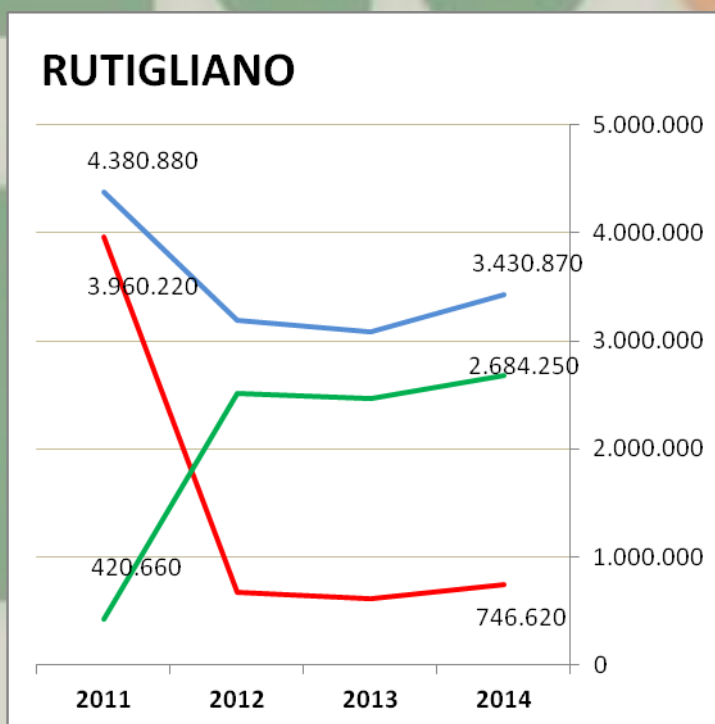
ADELFA: -19,75%

TRIGGIANO: - 30,88%



RUTIGLIANO: -21,69%

MOLA DI BARI: - 21,38%



Produzione rifiuti kg annuale (2008-2013) dei comuni di ex ATO BR2, ex ATO BR1, ex ATO ATO 1,

LEGENDA:

----- RACCOLTA DIFFERENZIATA

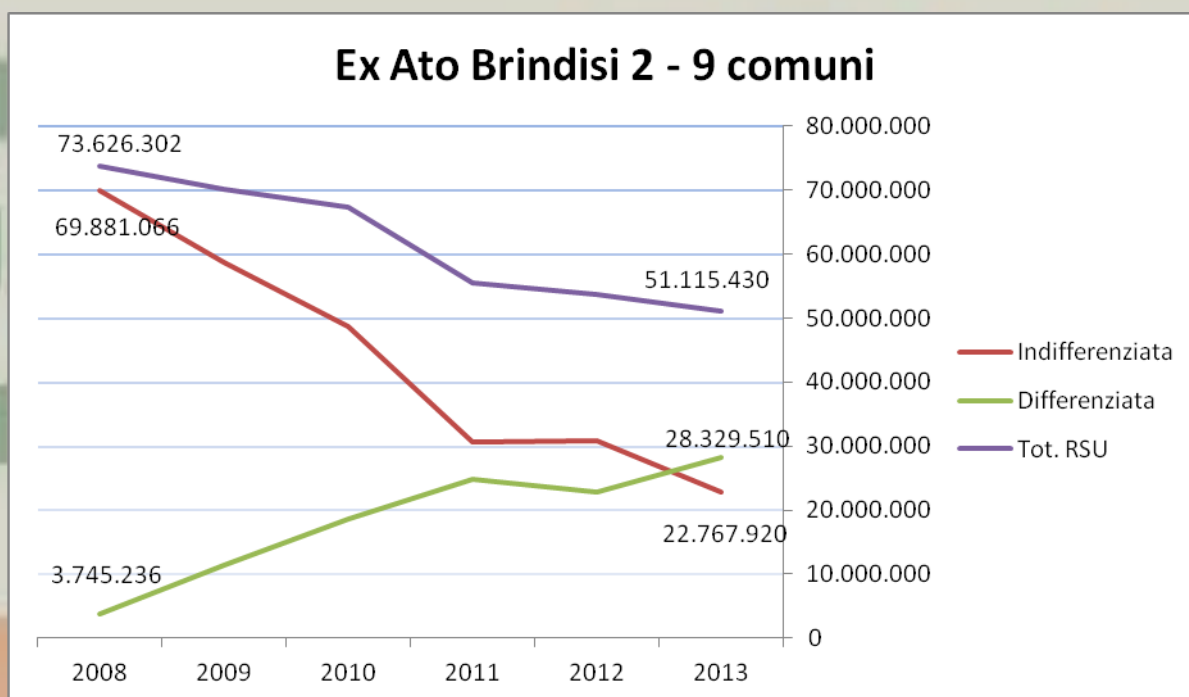
----- INDIFFERENZIATO

----- TOTALE PRODUZIONE DEI RIFIUTI

[Elaborazione: www.ecodallecitta.it]

PRODUZIONE DEI RIFIUTI: FENOMENO DI RIDUZIONE

ATO BR 2: RIDUZIONE RIFIUTI DAL 2008 E' DEL -30,57%; DAL 2011 DEL 17,63%



ATO TA 1: RIDUZIONE RIFIUTI DAL 2008 DEL -8,49%, DAL 2011 DEL -4,12%

ATO BR 1: RIDUZIONE RIFIUTI DAL 2011: - 14,09%

