

 Milano Comune di Milano	<b>RAPPORTO GIORNALIERO          SULLA QUALITÀ DELL'ARIA</b>	 AGENZIA MOBILITÀ AMBIENTE TERRITORIO
<b>martedì 10 marzo 2015</b> dati dalle ore 0 alle ore 24 del giorno 9 marzo 2015 (ora solare)		

## QUALITÀ DELL'ARIA NEL COMUNE DI MILANO

	Biossido di zolfo	Polveri < 10 µm	Polveri < 2,5 µm	Biossido di azoto	Monossido di carbonio	Ozono	Benzene
	SO <sub>2</sub>	PM10	PM2,5	NO <sub>2</sub>	CO	O <sub>3</sub>	C <sub>6</sub> H <sub>6</sub>
	[µg/m <sup>3</sup> ]	[µg/m <sup>3</sup> ]	[µg/m <sup>3</sup> ]	[µg/m <sup>3</sup> ]	[mg/m <sup>3</sup> ]	[µg/m <sup>3</sup> ]	[µg/m <sup>3</sup> ]
<b>p.le Abbiategrasso</b>	-	-	-	75	-	-	-
<b>viale Liguria</b>	-	-	-	182	2,5	-	-
<b>viale Marche</b>	-	-	-	131	1,9	-	2,5
<b>Parco Lambro</b>	-	-	-	123	-	N.D.	-
<b>via Pascal Città Studi</b>	<5	57	42	93	-	80	2,0
<b>via Senato</b>	-	50	38	98	1,2	-	2,4
<b>Verziere</b>	-	N.D.	-	89	-	72	-
<b>p.le Zavattari</b>	-	-	-	108	2,5	-	1,6
<b>Parametro calcolato</b>	m.g.	m.g.	m.g.	M.m.h.	M.m.8h.	M.m.h.	m.g.
<b>Valore Limite</b>	125	50	-	200	10	-	-
<b>Soglia di Informazione</b>	-	-	-	-	-	180	-
<b>Soglia di Allarme</b>	500	-	-	400	-	240	-

N.D.	Misura non disponibile	<b>Legenda:</b> <div style="display: flex; justify-content: space-between; margin-top: 5px;"> <div style="width: 45%;"> <div style="background-color: #d9ead3; width: 20px; height: 10px; margin-bottom: 2px;"></div> Condizioni normali           </div> <div style="width: 45%;"> <div style="background-color: #fff2cc; width: 20px; height: 10px; margin-bottom: 2px;"></div> Superamento Valore Limite/Soglia di Informazione           </div> <div style="width: 45%;"> <div style="background-color: #f4cccc; width: 20px; height: 10px; margin-bottom: 2px;"></div> Superamento Soglia di Allarme           </div> </div>
-	Rilevatore non presente	
m.g.	Concentrazione media giornaliera	
M.m.h.	Concentrazione massima media oraria	
M.m.8h.	Concentrazione massima media su 8 ore	

### Andamento degli inquinanti atmosferici nelle 24 ore precedenti:

Concentrazioni di PM10 superiori al Valore Limite in città e nella Città Metropolitana per il primo giorno.

### Previsione per la giornata odierna:

Oggi cielo poco nuvoloso fino al primo pomeriggio, poi nubi medio-alte in aumento a partire dai settori nordoccidentali, tendenti a stratificarsi in serata; calma di vento o vento a tratti debole da ovest: condizioni diffusive nel complesso neutre rispetto alla dispersione degli inquinanti.

### Tendenza per i prossimi giorni:

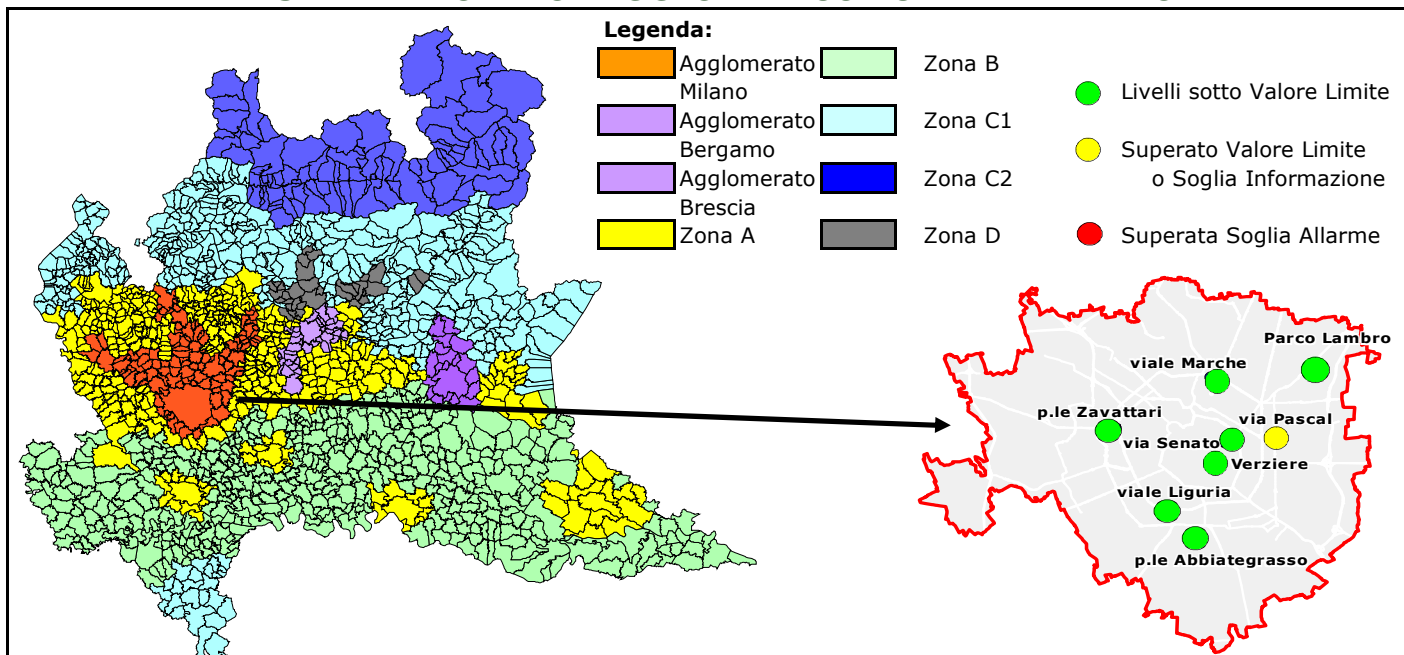
Fino a venerdì tempo sostanzialmente stabile sulla Lombardia ma tra mercoledì sera e giovedì un nucleo di aria fredda in quota scenderà dal Nord Europa apportando un lieve rinforzo del vento anche in pianura sulla regione assieme ad un calo delle temperature: domani condizioni diffusive neutre o variabili nel corso della giornata, giovedì condizioni favorevoli alla dispersione degli inquinanti, venerdì neutre.

## SITUAZIONE NELL'AGGLOMERATO DI MILANO

### NO<sub>2</sub> (Biossido di azoto)

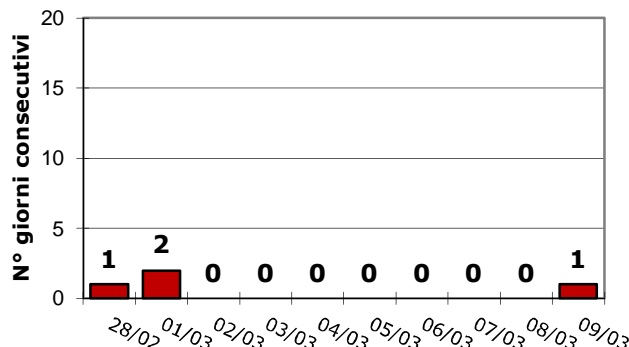
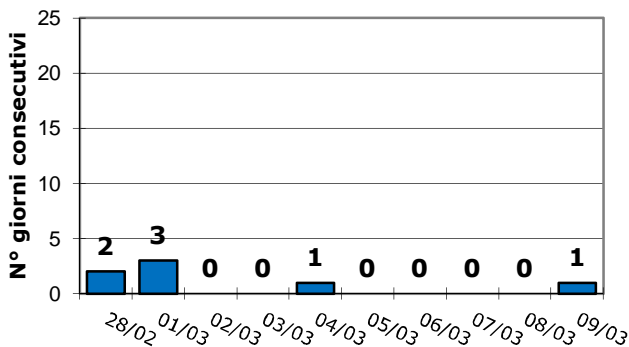
numero di stazioni in superamento			
Valore Limite	Soglia di Allarme	Totali	
0	0	34	
numero di giorni consecutivi di superamento del Valore Limite / Soglia di Allarme			
1°	2°	3°	> 3°

# ZONIZZAZIONE DEL TERRITORIO REGIONALE ai fini della qualità dell'aria E SITI DI MONITORAGGIO NEL COMUNE DI MILANO



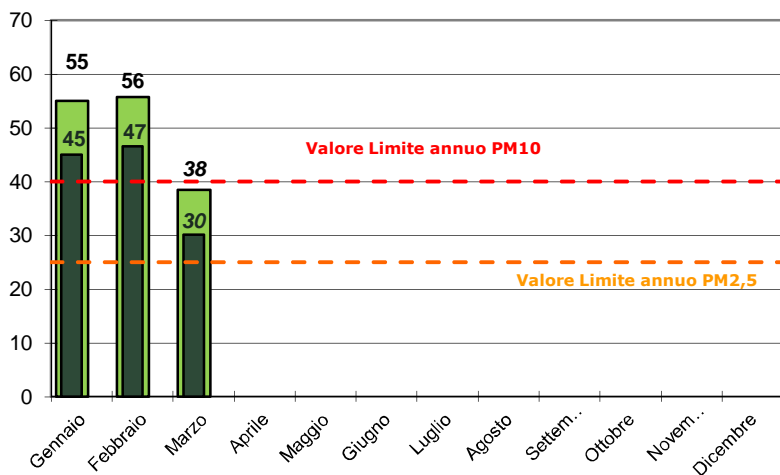
## PROVVEDIMENTI PREVISTI DAL PROTOCOLLO METROPOLITANO NON ATTIVI

### GIORNI CONSECUTIVI DI SUPERAMENTO VALORE LIMITE PM10



### CONCENTRAZIONI MEDIE DI PARTICOLATO NEL COMUNE DI MILANO

PM10 e PM2,5: concentrazione media mensile ( $\mu\text{g}/\text{m}^3$ )



	PM10	PM2,5
<b>Valore Limite (<math>\mu\text{g}/\text{m}^3</math>):</b>	40	25
<b>Media 2012:</b>	43	30
<b>Media 2013:</b>	37	31
<b>Media 2014:</b>	34	26
<b>Media mobile attuale</b> (dal 10/03/2014 al 09/03/2015):	37	27
<b>Media anno 2015 parziale</b> (dal 01/01/2015 al 09/03/2015):	53	44
<b>Numero superamenti 2015</b> (dal 01/01/2015 al 09/03/2015):	35	

## ANDAMENTO DEGLI ULTIMI 10 GIORNI - COMUNE DI MILANO

