

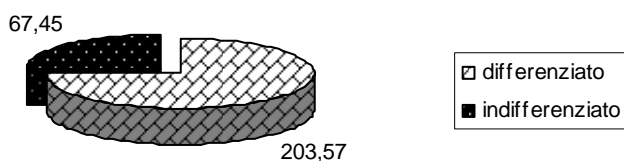


Osservatorio sulla Raccolta Differenziata Porta a Porta

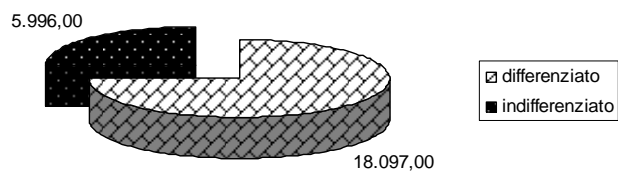
Risultati raccolta differenziata nei quartieri del porta a porta nel 2009

Fonte: dati ASIA Napoli

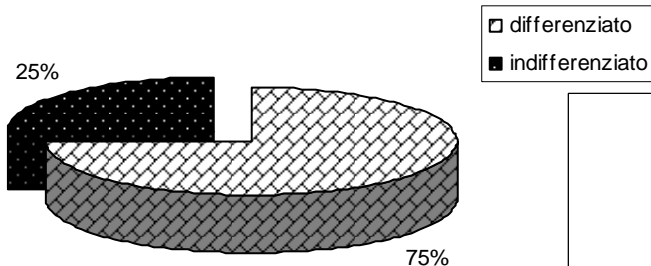
kg procapite raccolta differenziata PAP



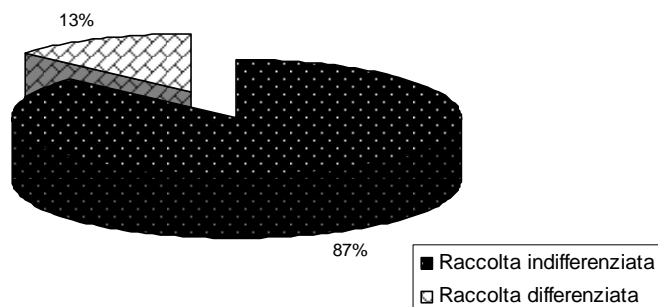
tonnellate annue raccolta differenziata PAP



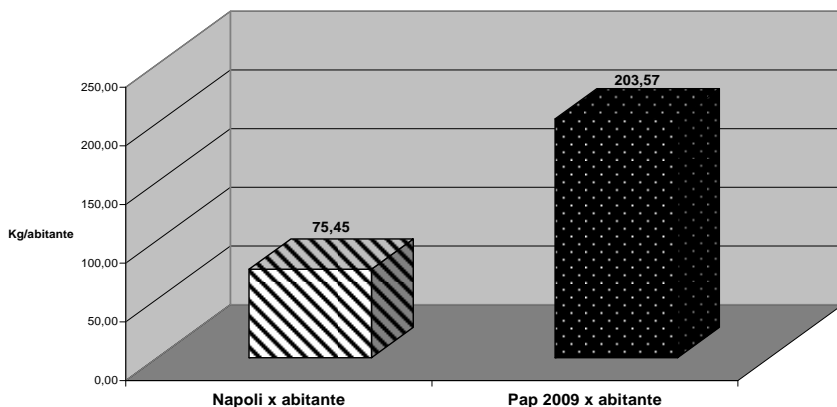
percentuale annua raccolta differenziata PAP



Comune di Napoli 2008



rapporto differenziata PaP / differenziata stradale



(TABELLA 1)

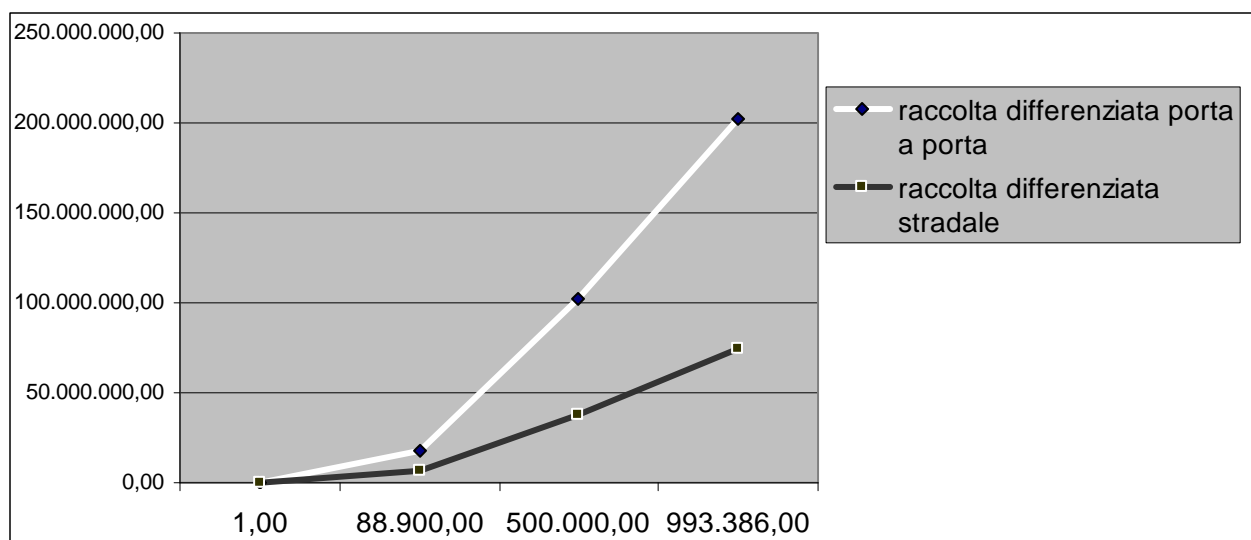


Osservatorio sulla Raccolta Differenziata Porta a Porta

Proiezione risultati del Pap sull'intera città

Fonte: dati ASIA Napoli, SIR Provincia di Napoli

confronto e proiezioni raccolta differenziata stradale con raccolta differenziata "Porta a Porta" (Kg)



	Pap 2009	Comune di Napoli 2008
1 abitante	203,57	75,45
88.900 abitanti	18.097.373,00	6.707.949,43
500.000 abitanti	101.785.000,00	37.727.499,63
993386 abitanti	202.223.588,02	74.955.939,90

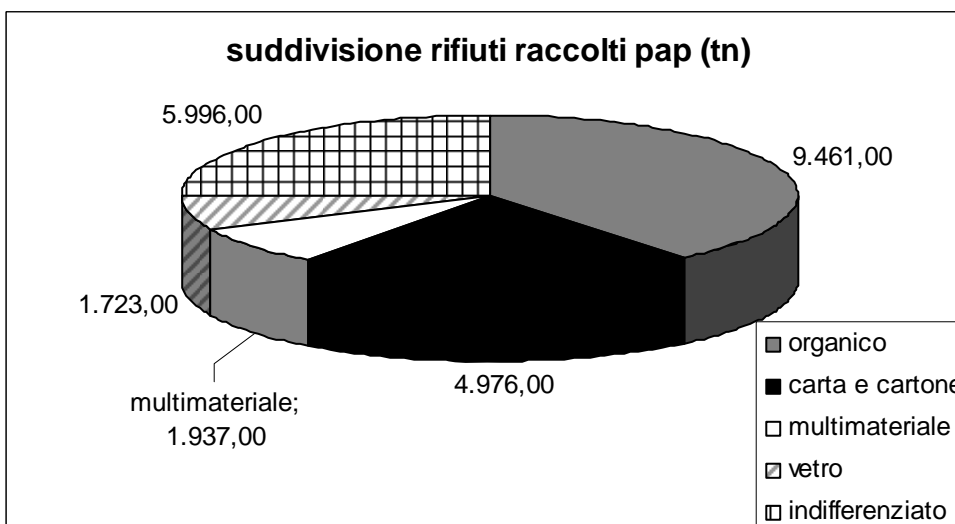
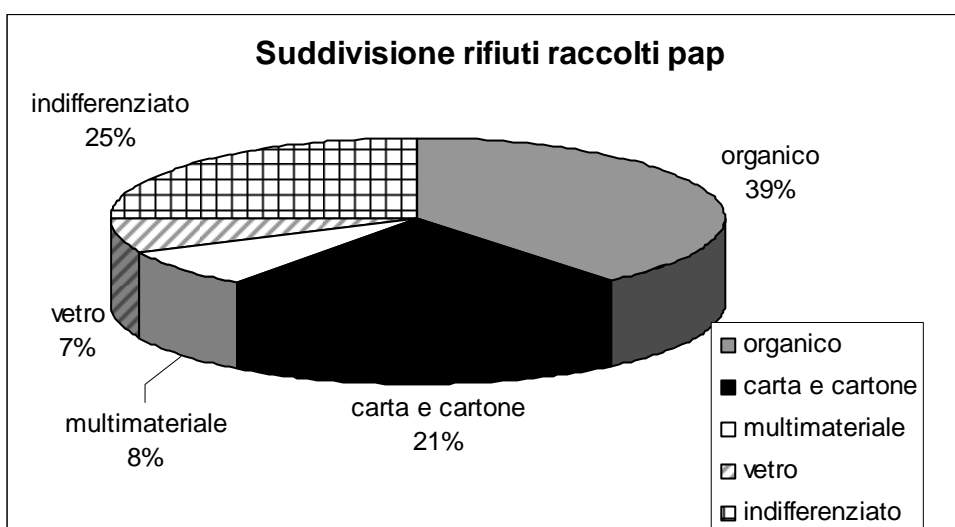
(TABELLA 2)



Osservatorio sulla Raccolta Differenziata Porta a Porta

Suddivisione per tipologia rifiuti recuperati nei quartieri del Porta a Porta

Fonte: dati ASIA Napoli



(TABELLA 3)



Osservatorio sulla Raccolta Differenziata Porta a Porta

RISPARMIO EMISSIONI CO2 IN ATMOSFERA

Attraverso l'introduzione del Porta a Porta nel 2009 non sono state emesse in atmosfera circa 9.146 tonn. di CO2 eq.!!!

Materiale	tonn raccolte	Tonn Co2 eq./tonn	Tonn. CO2 eq. risparmiate
Alluminio	58,11	11,9	691,509
Vetro	1723	0,4	689,2
Plastica	1743,3	1,6	2789,28
Carta e Cartone	4976	1	4976
	totale		9145,989

(TABELLA 4)



Osservatorio sulla Raccolta Differenziata Porta a Porta

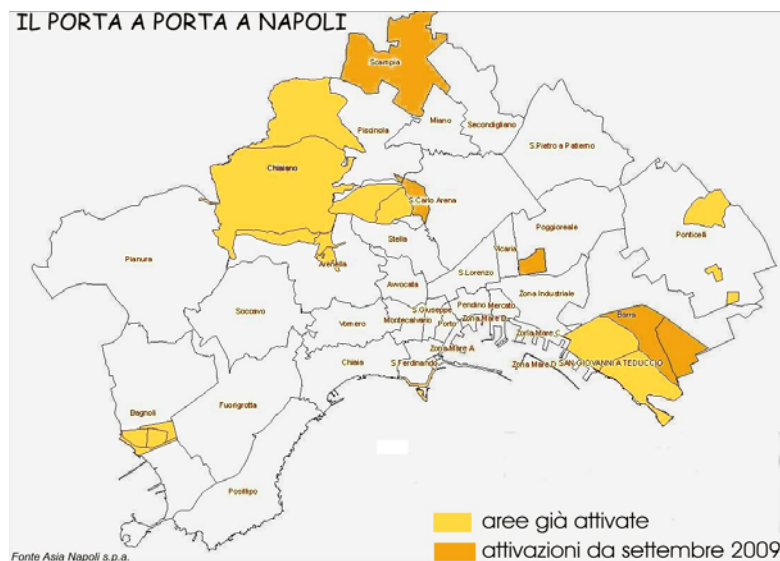
IL PORTA A PORTA A NAPOLI

TERRITORI OGGETTO DELL'ATTIVITA' DELL'OSSERVATORIO NEL 2009			
ZONA	FAMIGLIE	ABITANTI	UTENZE COMM.
Colli Aminei	8134	21961	591
Ponticelli	3403	10888	130
Rione Alto	5879	16509	352
Bagnoli	5188	14536	371
Chiaiano	8745	24860	492
TOTALE	31349	88754	1936

TERRITORI ATTIVATI ENTRO NOVEMBRE 2009			
ZONA	FAMIGLIE	ABITANTI	UTENZE COMM.
San Giovanni a Teduccio	10283	31876	N.R.
Partenope	0	0	91
Centro Direzionale	870	2400	986
TOTALE	11153	34276	1077

TERRITORI DI NUOVA ATTIVAZIONE			
ZONA	FAMIGLIE	ABITANTI	UTENZE COMM.
Barra	10035	31109	NR
Scampia	12256	44247	NR
Rione Lieti	4855	13111	NR
TOTALE	27146	88467	0

	FAMIGLIE	ABITANTI	UTENZE COMM.
TOTALE	69648	211497	3013



(TABELLA 5)

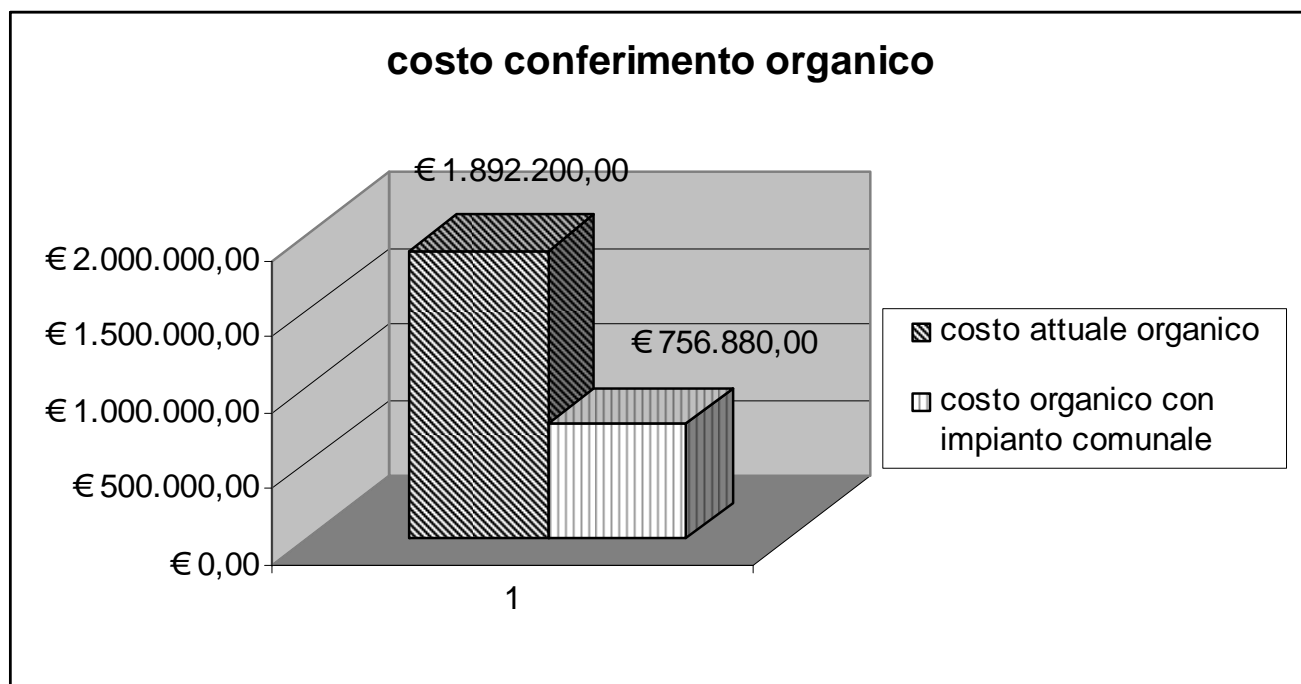


Osservatorio sulla Raccolta Differenziata Porta a Porta

Costo conferimento frazione organica raccolta nel 2009 nei quartieri del PaP (9.461 ton.)

Costo conferimento frazione organica

costo attuale organico	€ 1.608.370,00	170 € a tonn
	€ 1.892.200,00	200 € a tonn
ipotesi di costo con impianto comunale	€ 756.880,00	80 € a tonn
	€ 1.088.015,00	115 € a tonn
risparmio ottenuto	€ 520.355,00	minimo
	€ 1.135.320,00	massimo



(TABELLA 6)