



Conferenza Stampa

Lunedì 21 dicembre 2009

LA MOBILITA' SOSTENIBILE IN ITALIA: indagine sulle principali 50 città

Edizione 2009

Con il patrocinio del:



*Ministero dell'Ambiente
e della Tutela del Territorio
e del Mare*

Con il contributo di:



Lorenzo Bertuccio

Direttore Scientifico Euromobility

Gruppo di lavoro:

Emanuela Cafarelli

Aldo Di Berardino

Federica Parmagnani

LA MOBILITA' SOSTENIBILE IN ITALIA: INDAGINE SULLE PRINCIPALI 50 CITTA'
Edizione 2009



Con il patrocinio del:



*Ministero dell'Ambiente
e della Tutela del Territorio
e del Mare*

Con il contributo di:



L'indagine
prende in
considerazione
50 Comuni:

- **tutti i
capoluoghi di
regione e le
province
autonome;**

- **Comuni con
più di 100.000
abitanti.**

La popolazione

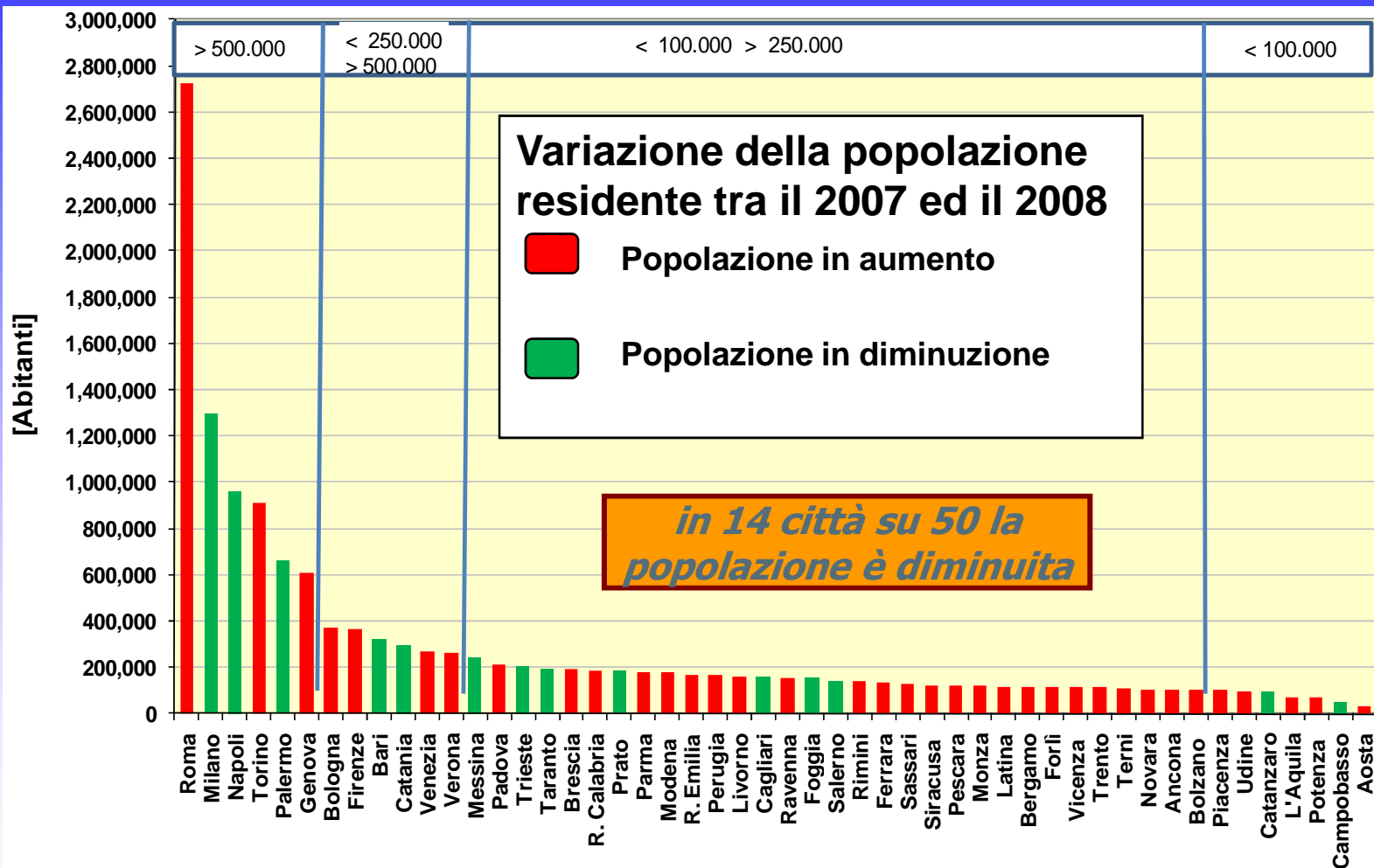


Con il patrocinio del:



Ministero dell'Ambiente
e della Tutela del Territorio
e del Mare

Con il contributo di:



Elaborazione su dati ISTAT aggiornati a Gennaio 2009

Con il patrocinio del:

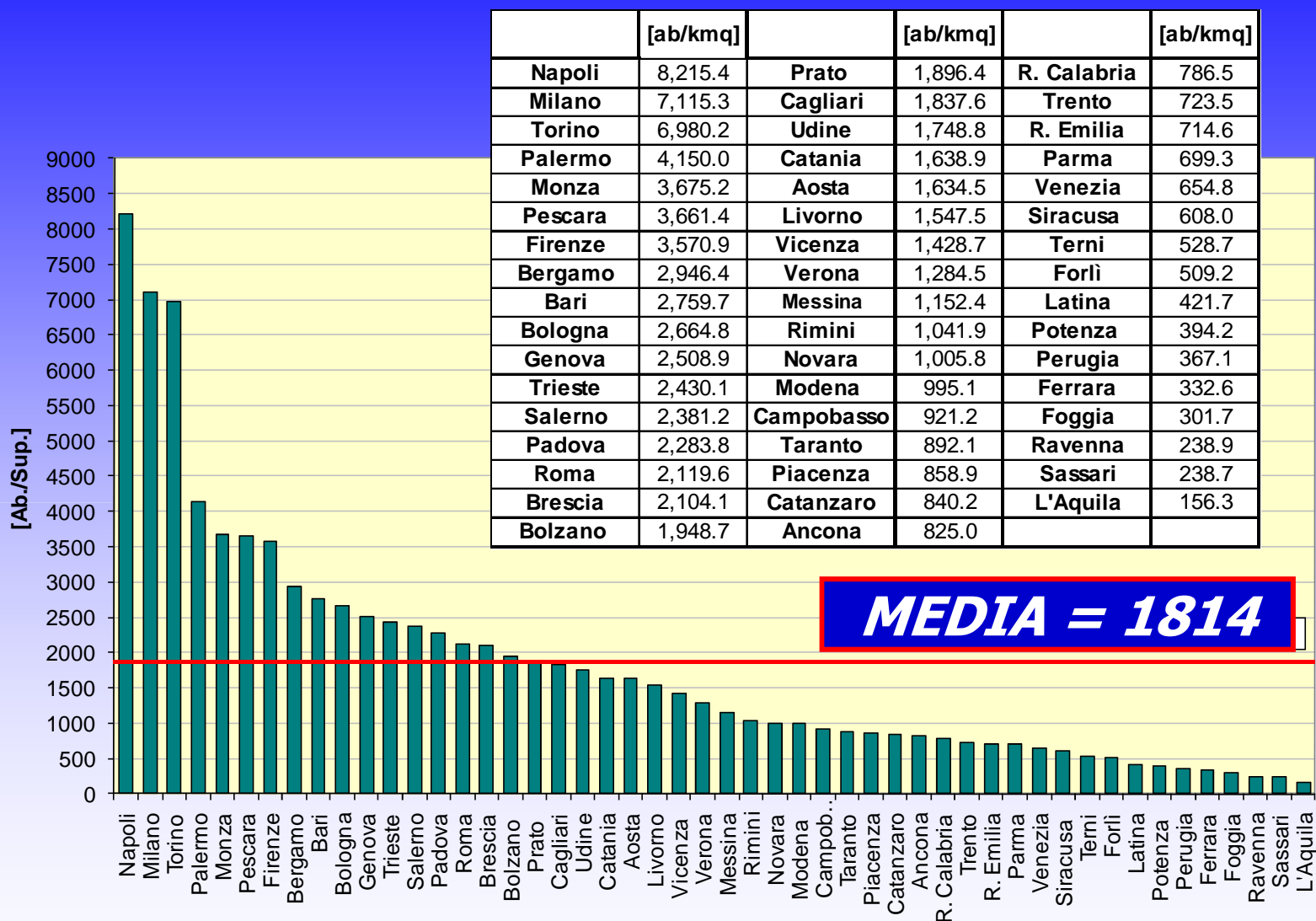


Ministero dell'Ambiente
e della Tutela del Territorio
e del Mare

Con il contributo di:



La densità abitativa



Elaborazione su dati ISTAT aggiornati a Gennaio 2009

L'indice di motorizzazione

Media '05 = 61,03

Media '06 = 61,16

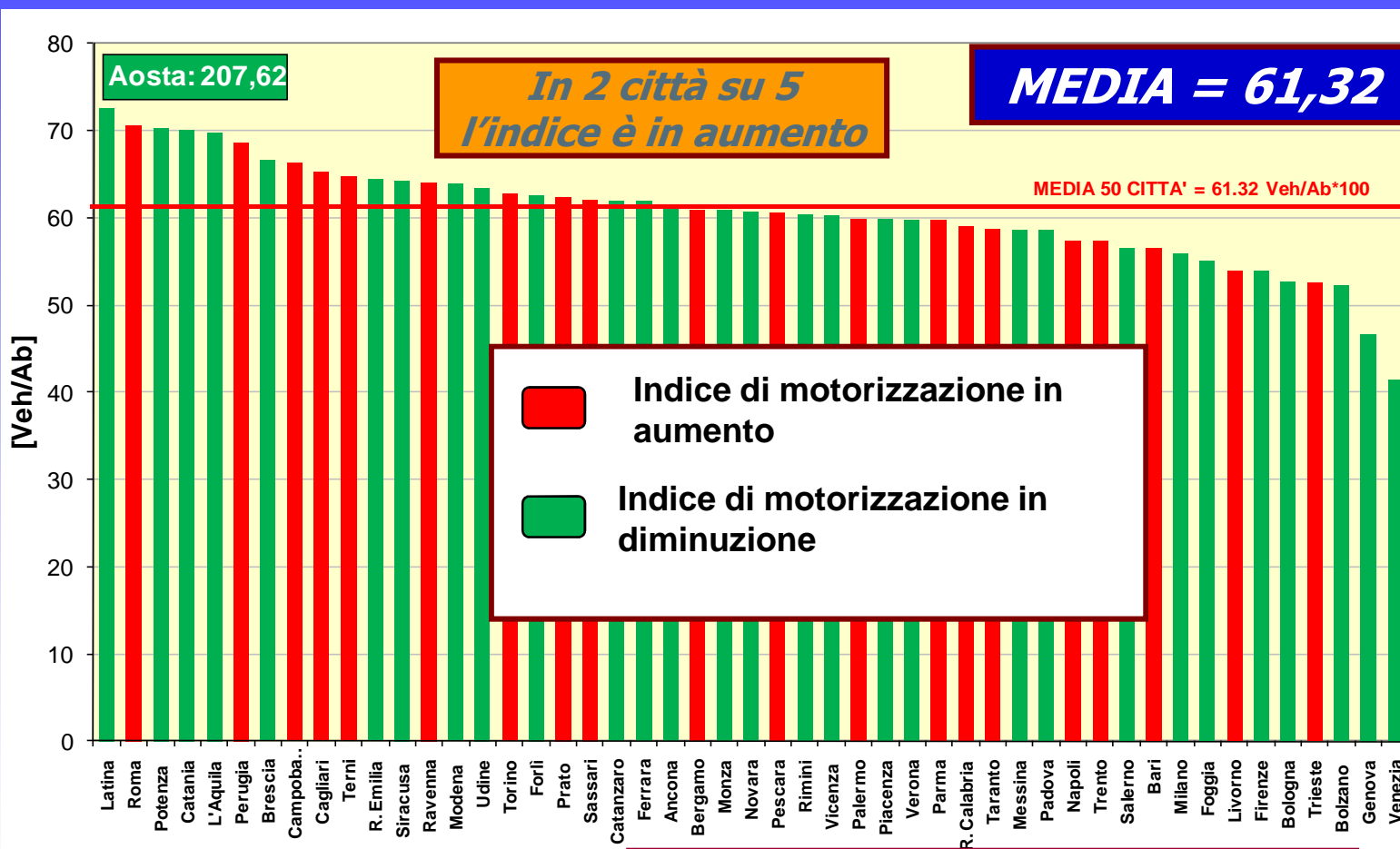
Media '07 = 61,01

Con il patrocinio del:



Ministero dell'Ambiente
e della Tutela del Territorio
e del Mare

Con il contributo di:



Elaborazione su dati ACI 2008

MEDIA europea = 46



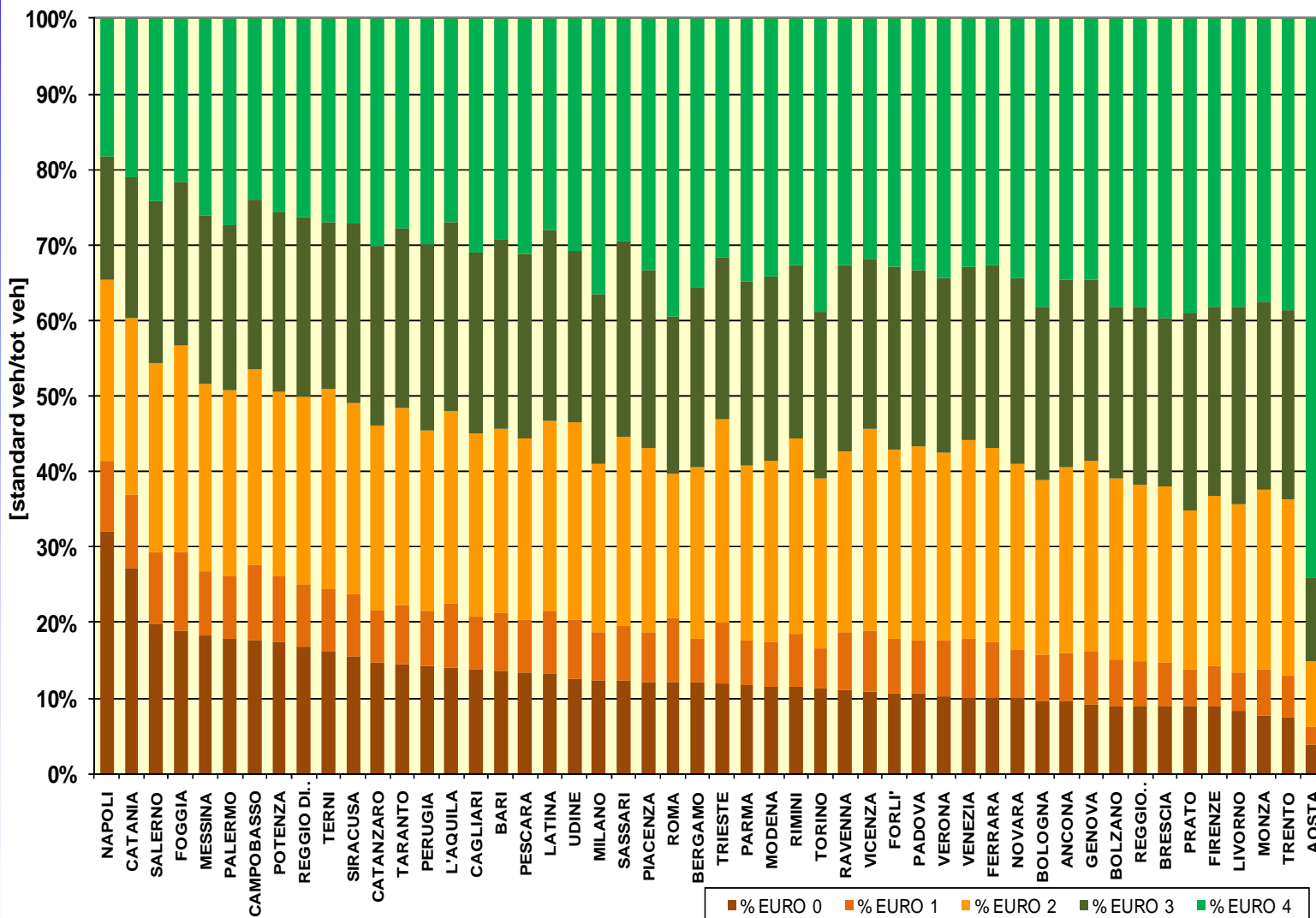
I veicoli per standard emissivo

Con il patrocinio del:



Ministero dell'Ambiente
e della Tutela del Territorio
e del Mare

Con il contributo di:



Elaborazione su dati ACI 2008

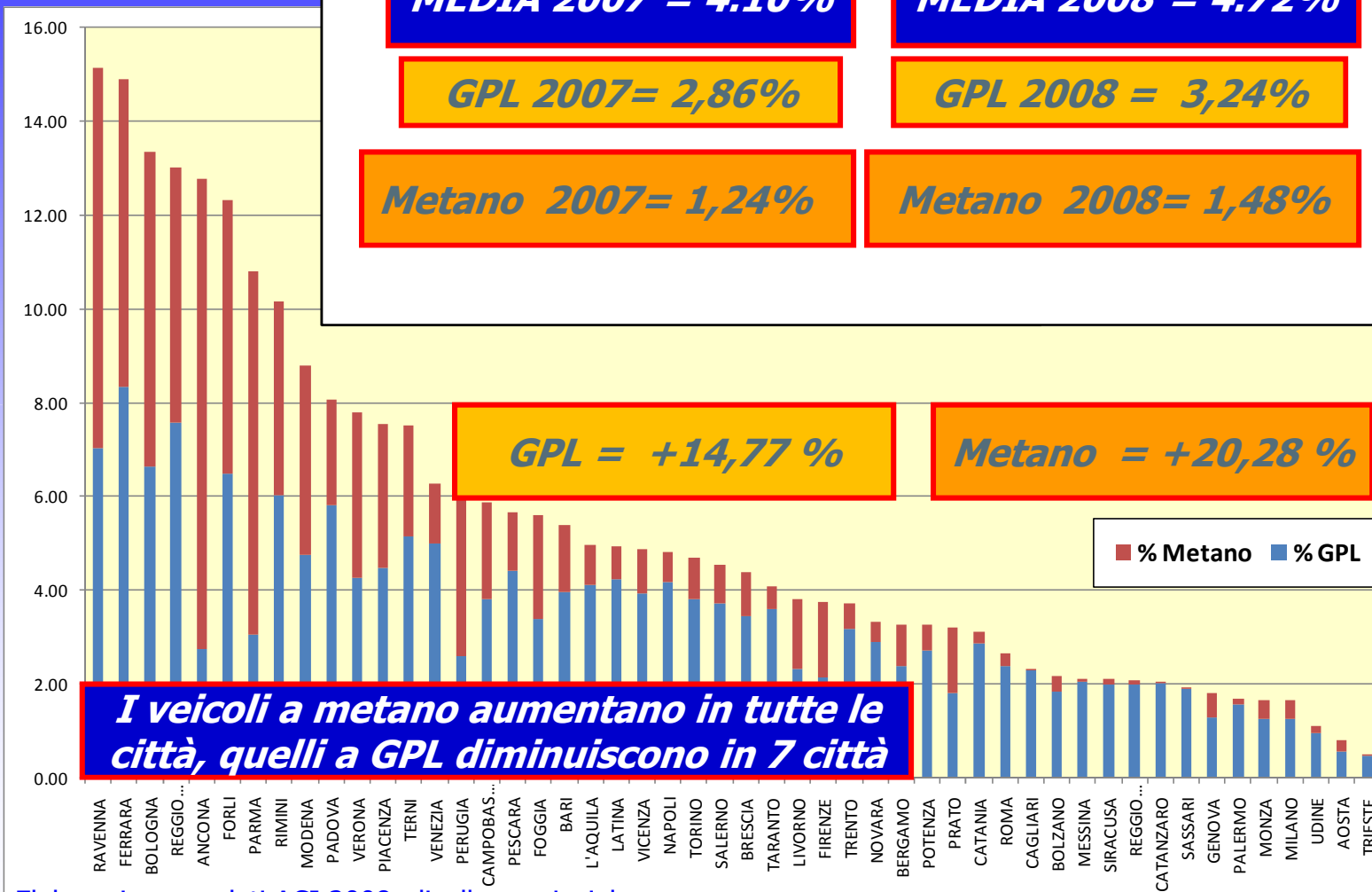
Con il patrocinio del:



Ministero dell'Ambiente
e della Tutela del Territorio
e del Mare

Con il contributo di:

I veicoli a gas: Metano e GPL



Elaborazione su dati ACI 2008 - livello provinciale

I veicoli a gas: Metano e GPL

*Si segnala una probabile
sottostima da parte ACI*

Immatricolato
2008

Gasolio

Benzina

**Altre
alimentazioni
(di cui 98% a gas)**

UNRAE

1.093.006

911.573

156.395

ACI

1.119.469

933.410

140.943

+ 2,4%

+ 2,4%

- 9,9%

Con il patrocinio del:



Ministero dell'Ambiente
e della Tutela del Territorio
e del Mare

Con il contributo di:



Inoltre ...

Il numero di veicoli a GPL in più tra il 2007 e il 2008 secondo ACI è in genere inferiore ai veicoli che hanno usufruito degli incentivi, in 14 province invece avviene il contrario: alcuni cittadini avrebbero acquistato un'automobile a GPL senza avere incentivi; ciò è attribuibile all'esaurimento dei fondi.

Elaborazione su dati a livello provinciale ACI 2008 – UNRAE 2008 – Ministero Trasporti – Consorzio Ecogas



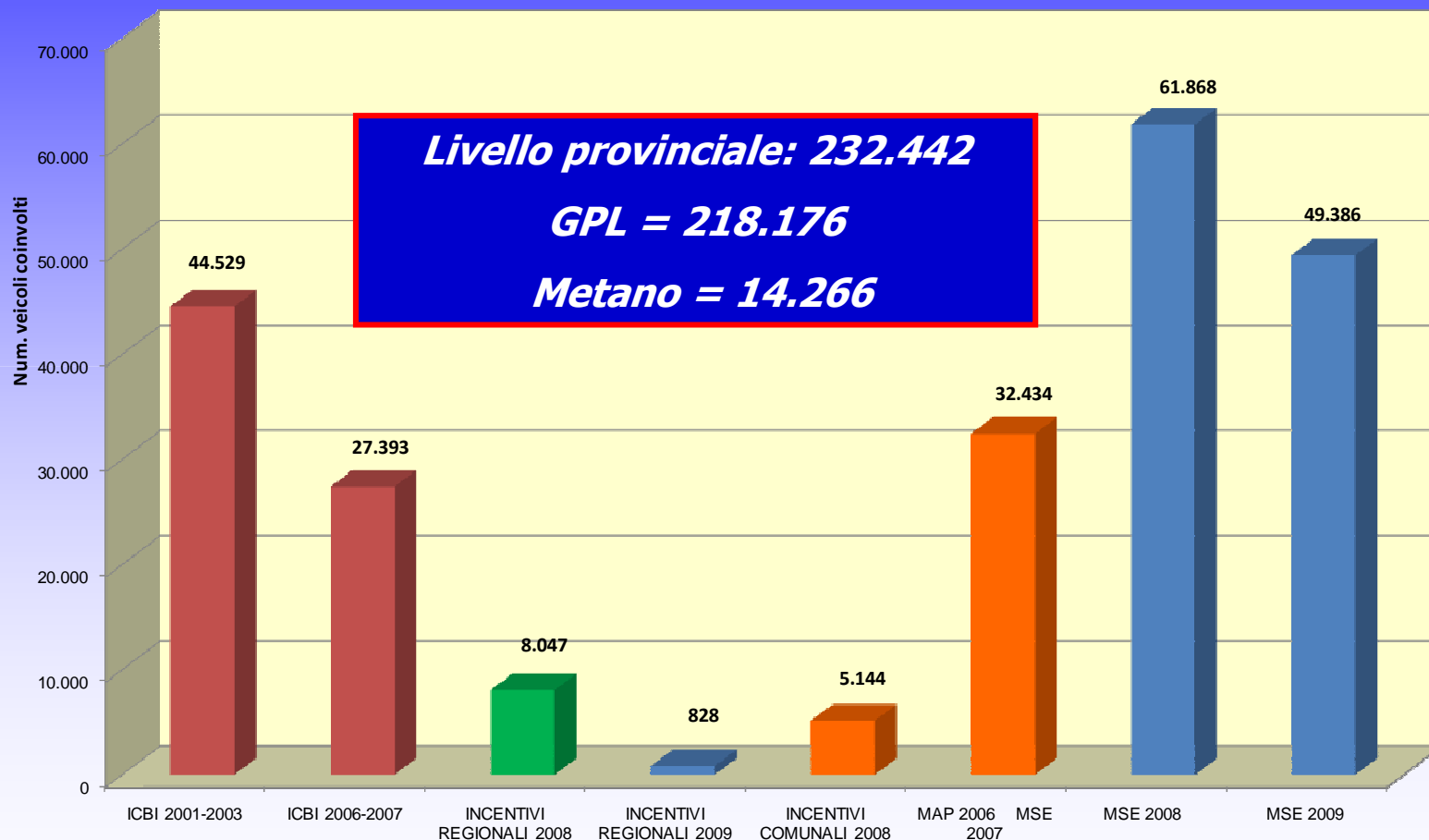
Incentivi per i veicoli a gas: Dati comunali

Con il patrocinio del:



Ministero dell'Ambiente
e della Tutela del Territorio
e del Mare

Con il contributo di:



Fonte: Consorzio Ecogas

Indagine telefonica:

Campione di 1.000 italiani maggiorenni rappresentativi della popolazione italiana

AUTO NUOVA? ATTENTI AL SUO IMPATTO AMBIENTALE
Quasi 9 italiani su 10 affermano che terrebbero conto dell'impatto ambientale qualora dovessero acquistare un'auto o moto nuova.

12

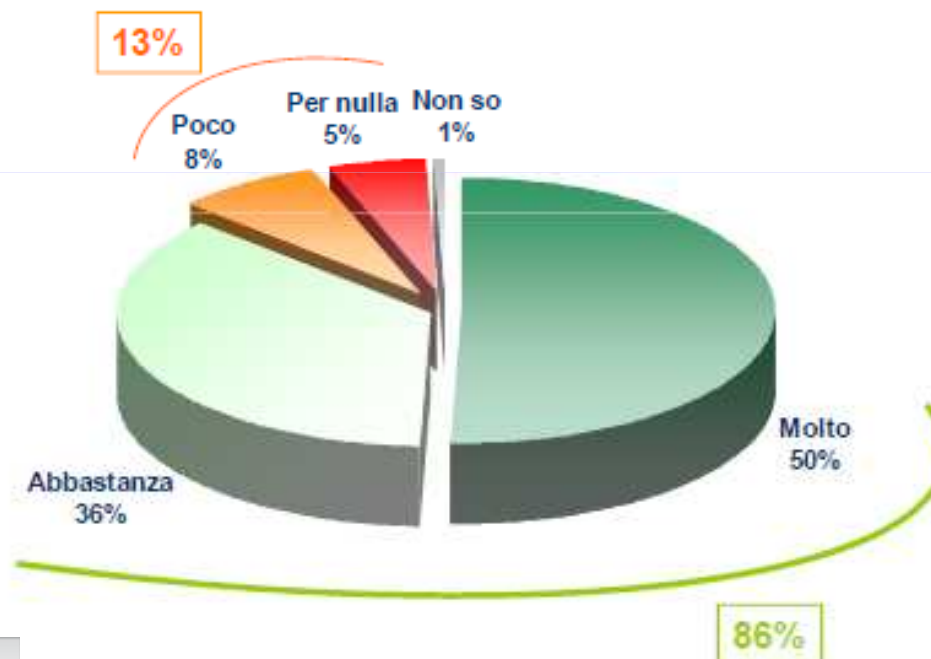
TESTO DOMANDA: "Quando si acquista un'auto o una moto, scooter ecc.. si prendono in considerazione diversi fattori. Lei, personalmente, se dovesse acquistare un'auto, una moto o scooter, in che misura terrebbe conto dell'impatto ambientale che provoca?"

Con il patrocinio del:



Ministero dell'Ambiente
e della Tutela del Territorio
e del Mare

Con il contributo di:



Indagine telefonica:

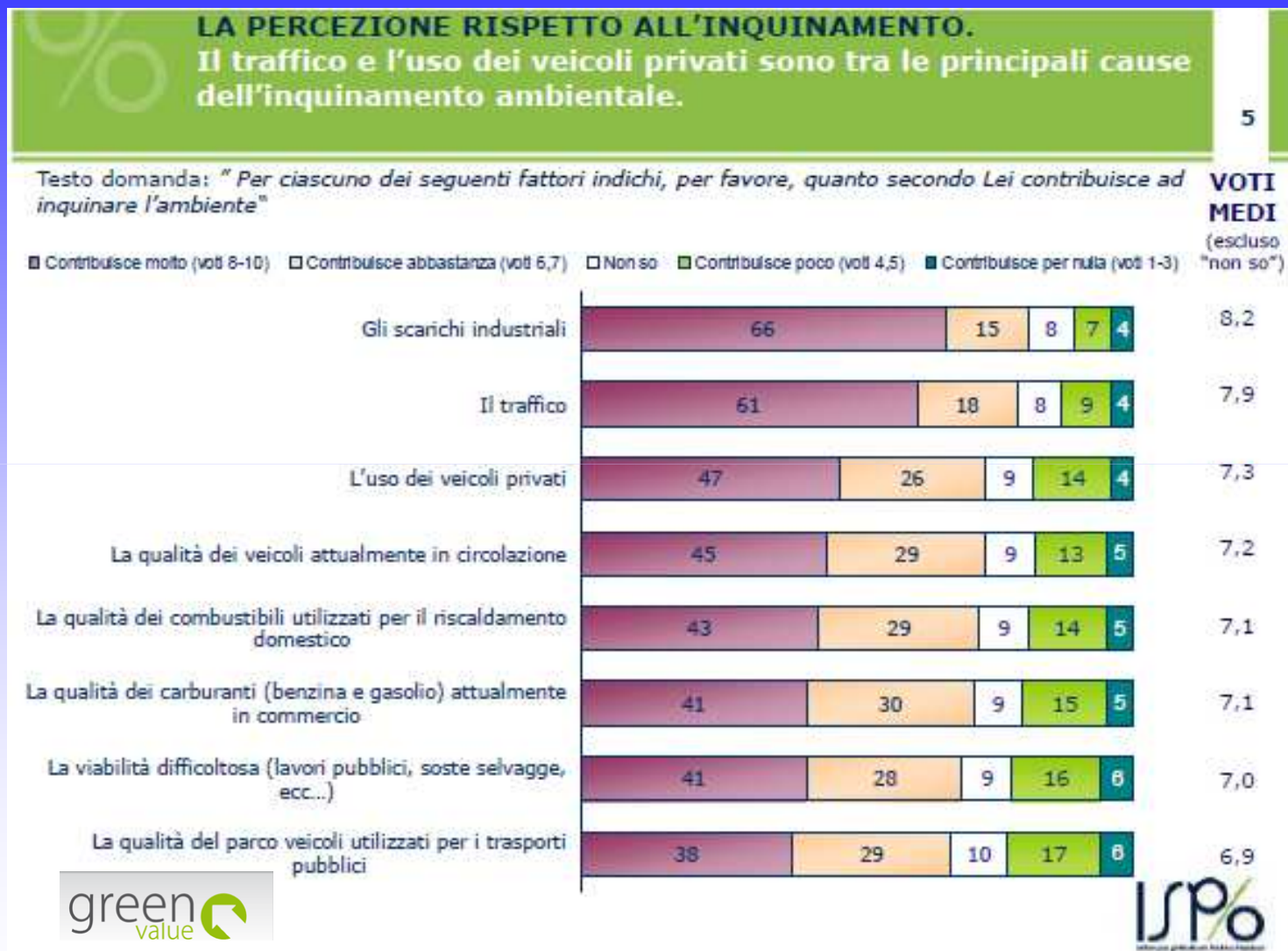
Campione di 1.000 italiani maggiorenni rappresentativi della popolazione italiana

Con il patrocinio del:



Ministero dell'Ambiente
e della Tutela del Territorio
e del Mare

Con il contributo di:



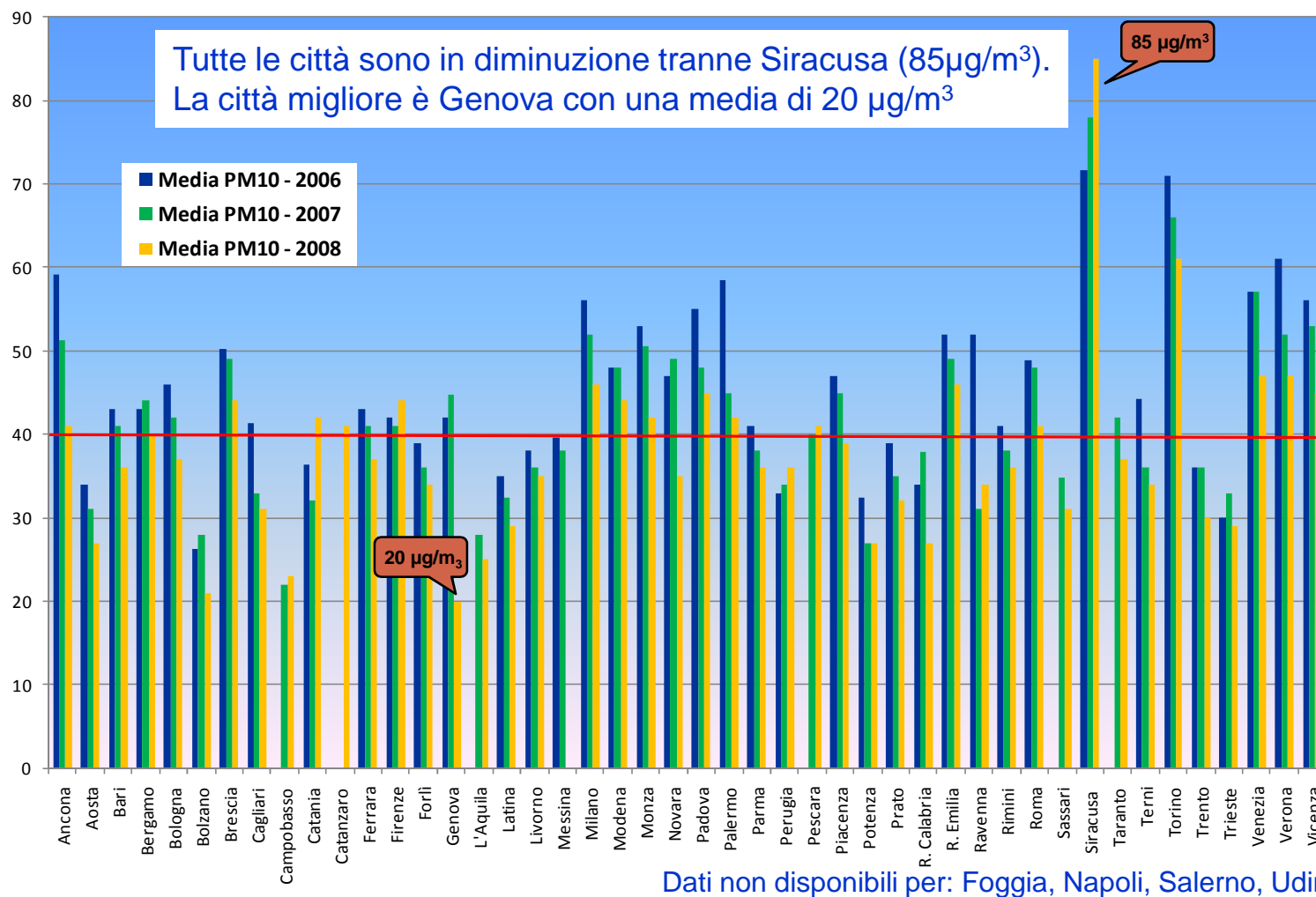
La qualità dell'aria: media annuale di PM10

Con il patrocinio del:



*Ministero dell'Ambiente
e della Tutela del Territorio
e del Mare*

Con il contributo di:



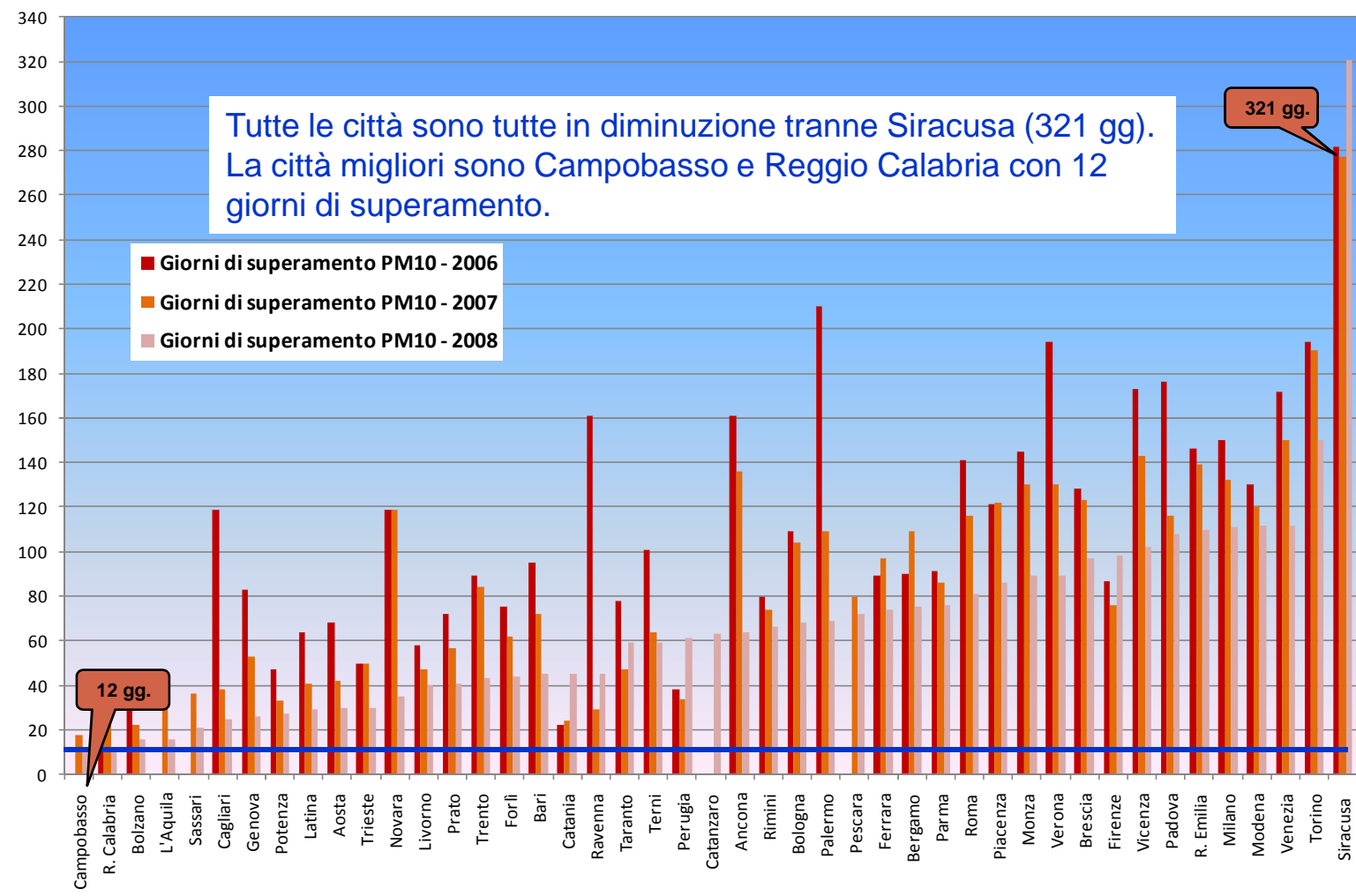
La qualità dell'aria: giorni di superamento di PM10

Con il patrocinio del:



Ministero dell'Ambiente
e della Tutela del Territorio
e del Mare

Con il contributo di:



Dati non disponibili per: Foggia, Napoli, Salerno, Udine.



La mobilità: offerta e domanda

Con il patrocinio del:



*Ministero dell'Ambiente
e della Tutela del Territorio
e del Mare*

Con il contributo di:



LA MOBILITA' SOSTENIBILE IN ITALIA: INDAGINE SULLE PRINCIPALI 50 CITTA'
Edizione 2009



Piattaforme logistiche

Con il patrocinio del:



*Ministero dell'Ambiente
e della Tutela del Territorio
e del Mare*

Con il contributo di:





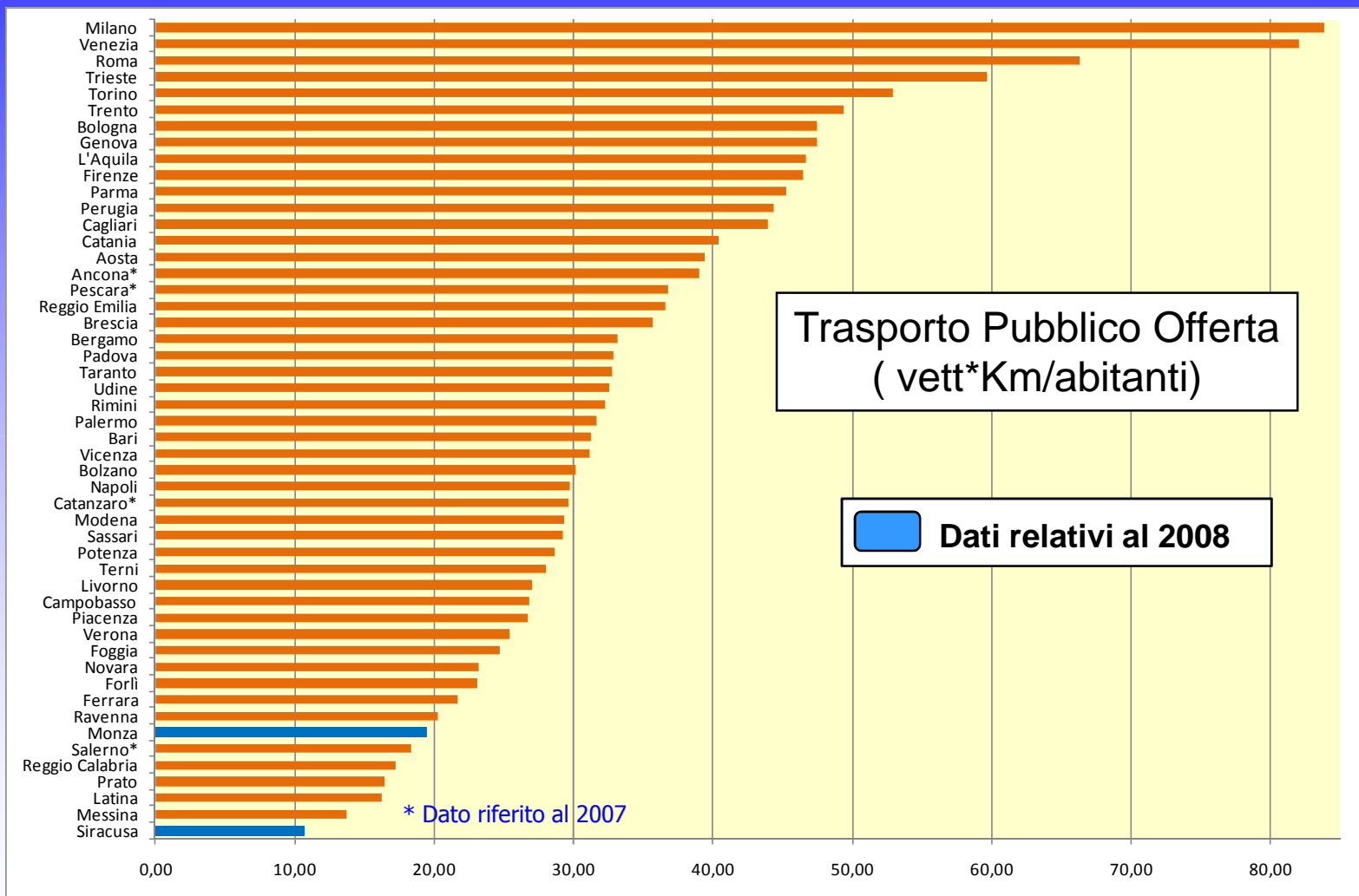
Trasporto pubblico: offerta

Con il patrocinio del:



Ministero dell'Ambiente
e della Tutela del Territorio
e del Mare

Con il contributo di:



Elaborazione su dati Ecosistema Urbano 2009



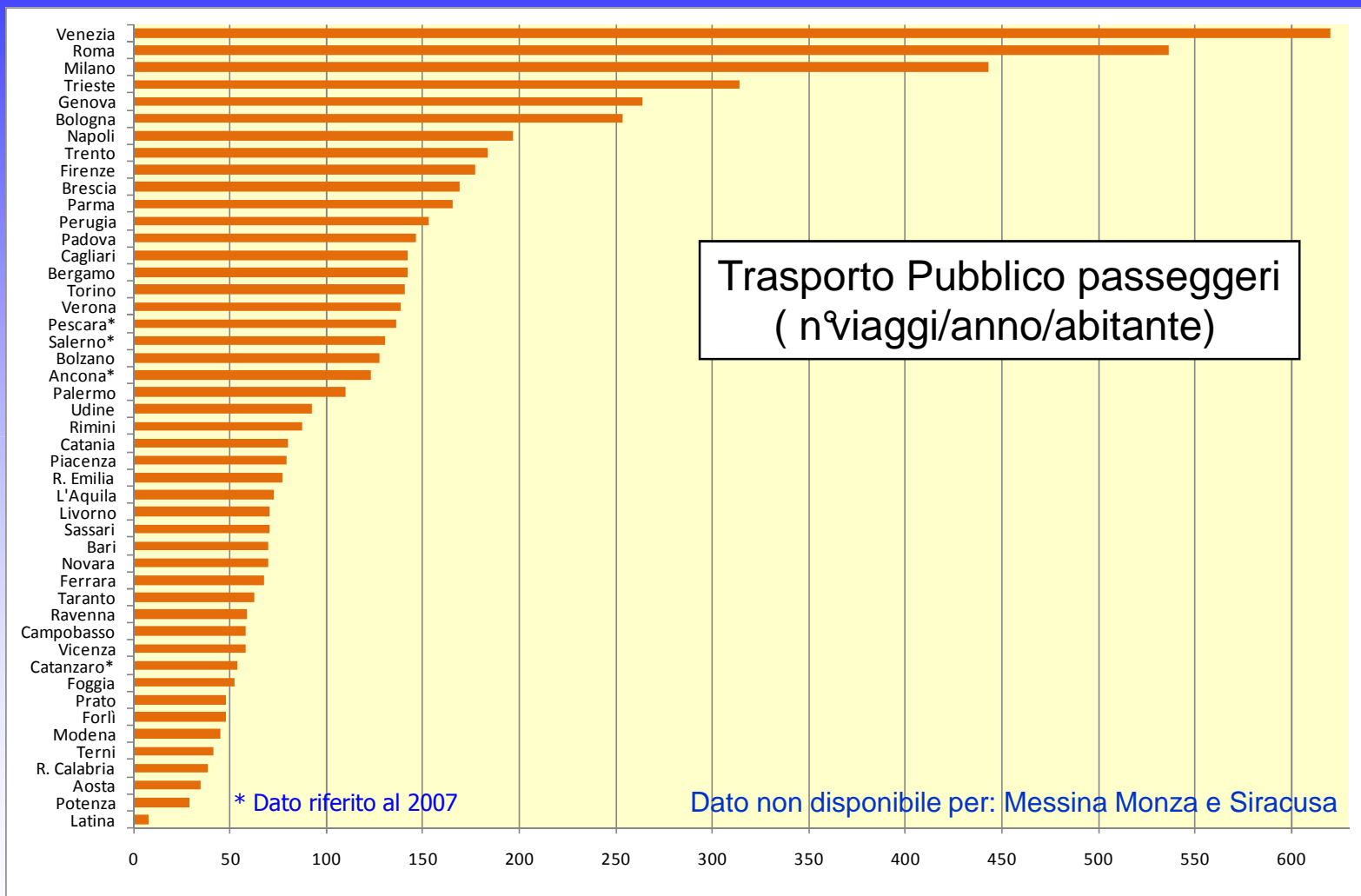
Trasporto pubblico: passengeri

Con il patrocinio del:



Ministero dell'Ambiente
e della Tutela del Territorio
e del Mare

Con il contributo di:



Elaborazione su dati Ecosistema Urbano 2009

Piste ciclabili

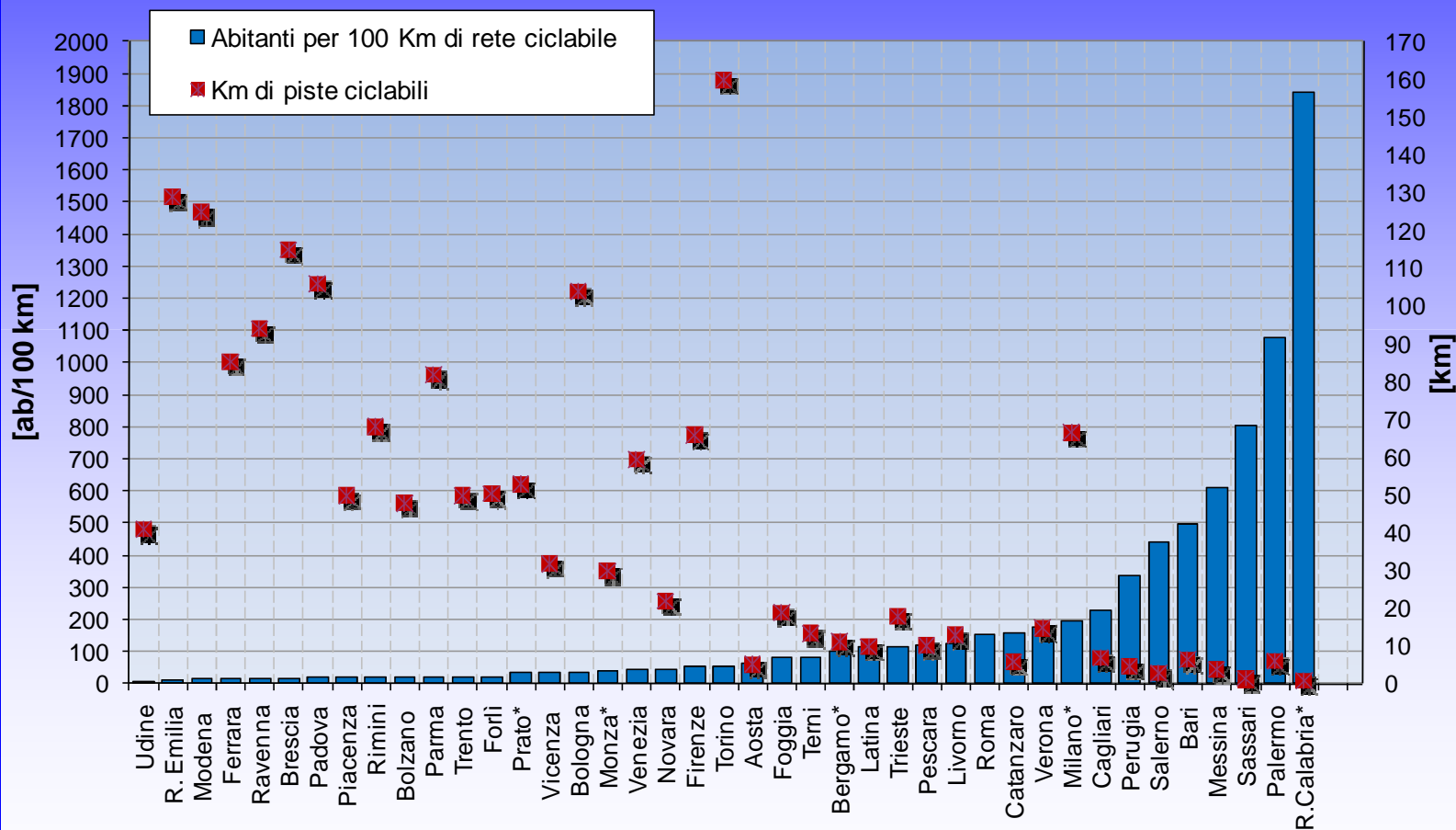
Informazioni non disponibili per:
Ancona, Genova, l'Aquila, Napoli, Catania, Potenza e Siracusa, Taranto, Campobasso.

Con il patrocinio del:



*Ministero dell'Ambiente
e della Tutela del Territorio
e del Mare*

Con il contributo di:

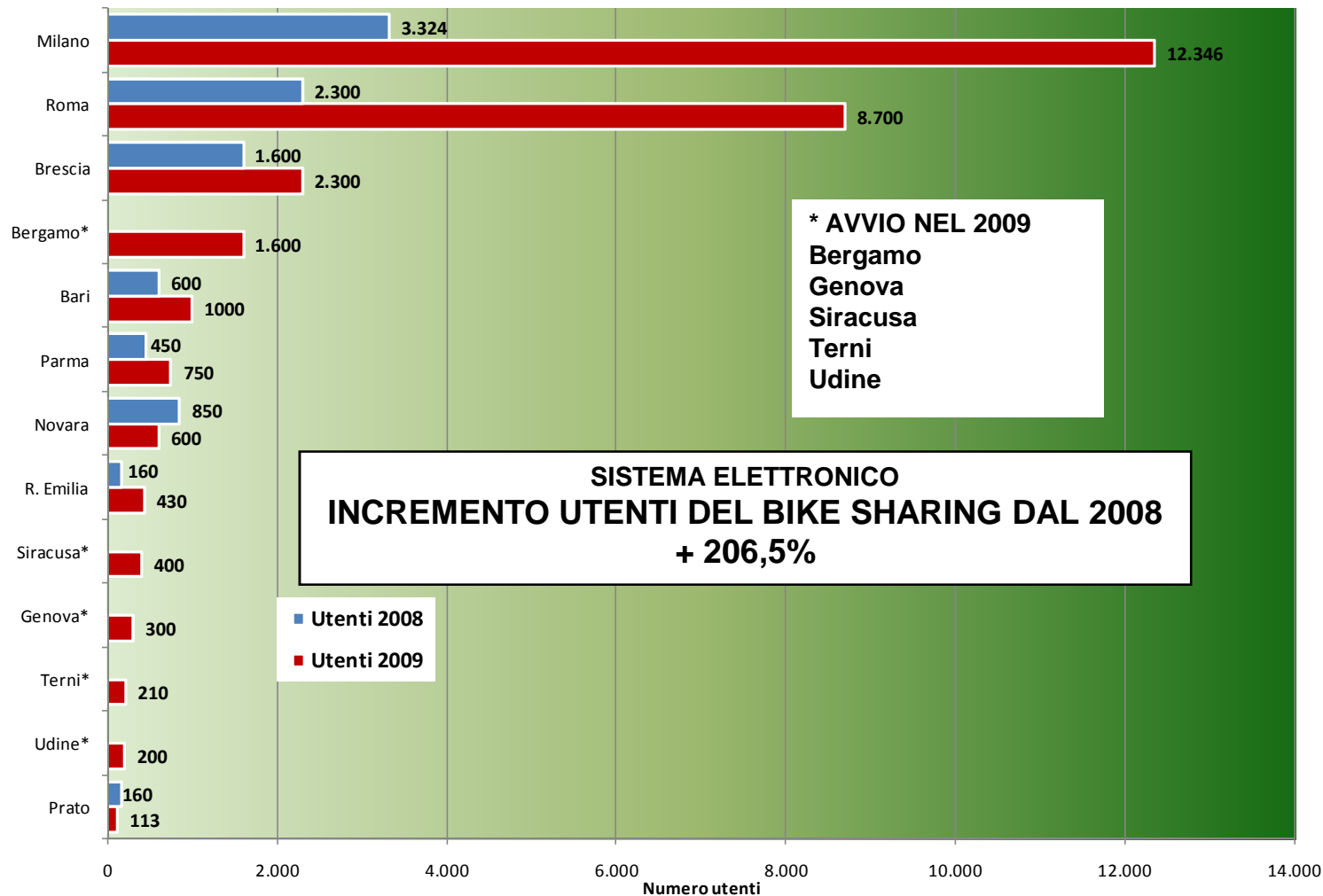


Bike sharing: *sistema elettronico - utenti*

Con il patrocinio del:



Con il contributo di:



Fonte: Bicincittà, Clear Channel



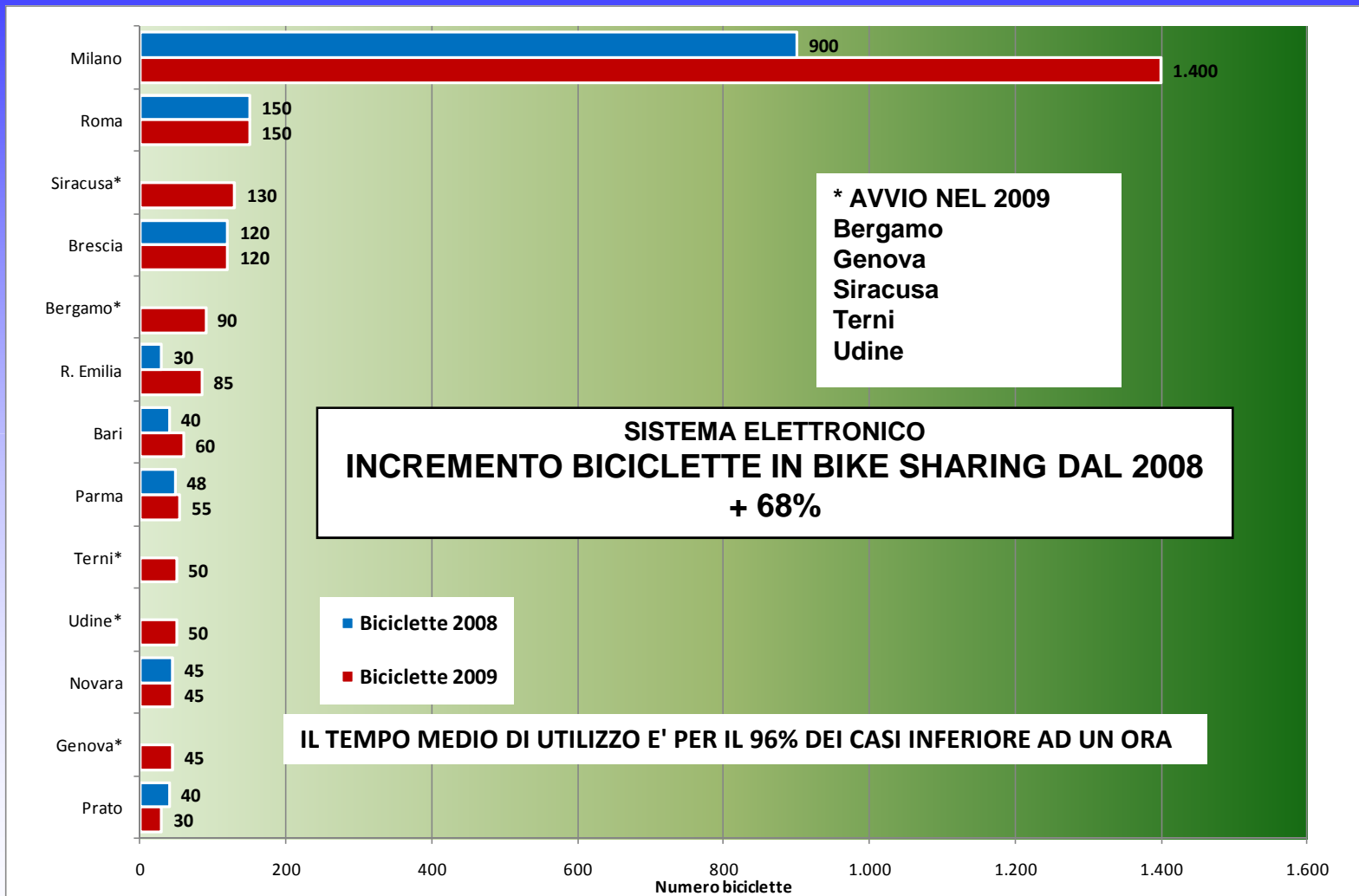
Bike sharing: *sistema elettronico - bici*

Con il patrocinio del:



Ministero dell'Ambiente
e della Tutela del Territorio
e del Mare

Con il contributo di:



Fonte: Bicincittà, Clear Channel



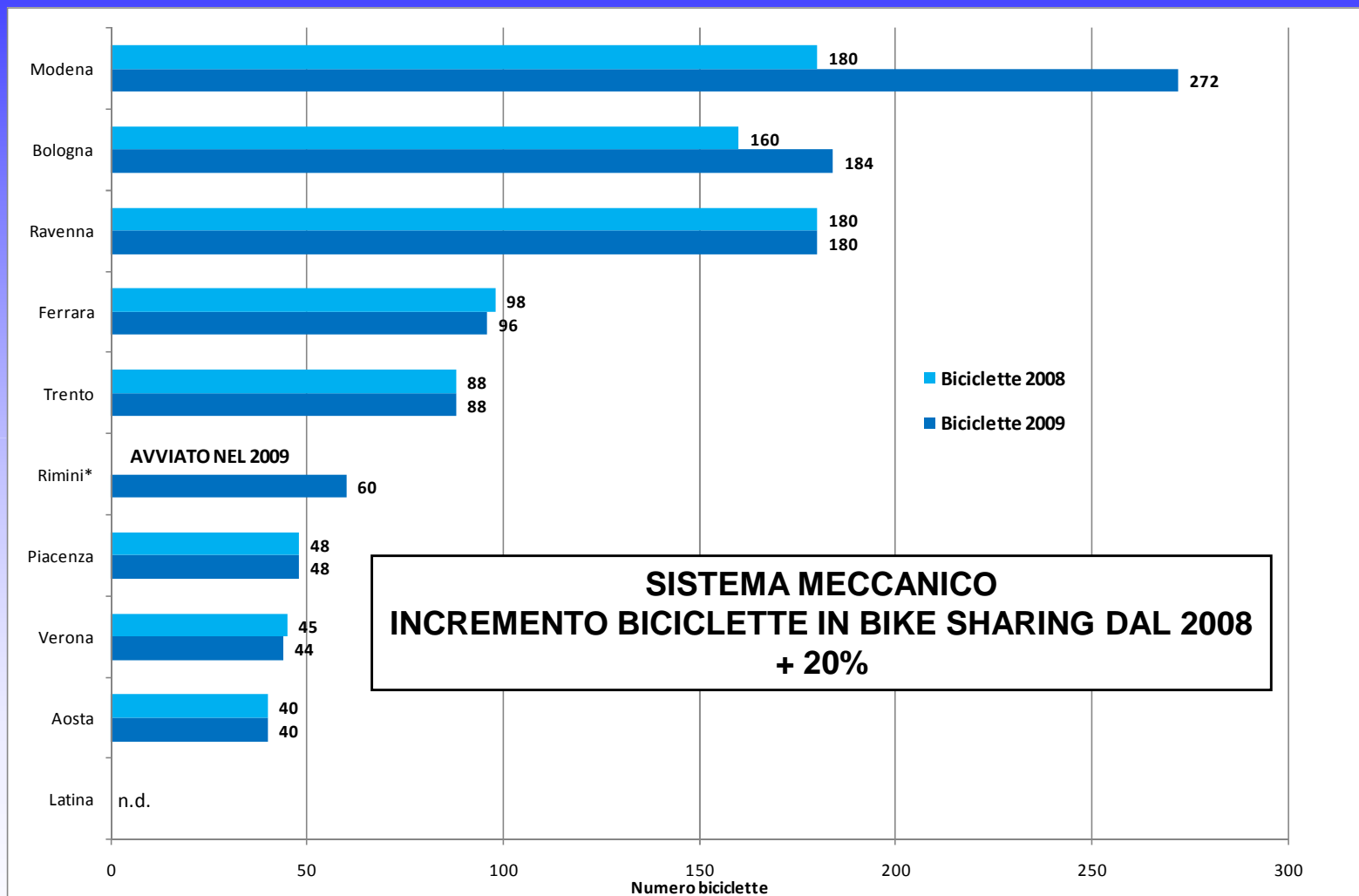
Bike sharing: *sistema meccanico - bici*

Con il patrocinio del:



Ministero dell' Ambiente
e della Tutela del Territorio
e del Mare

Con il contributo di:



Fonte: Comuni

Indagine telefonica:

Campione di 1.000 italiani maggiorenni rappresentativi della popolazione italiana

Con il patrocinio del:



Ministero dell'Ambiente
e della Tutela del Territorio
e del Mare

1 persona su 5 in Italia conosce il Bike Sharing

10.973.320

(nelle città dove il servizio esiste la conoscenza
diventa di **1 persona su 2**)

**Il 38% di quanti lo conoscono vive in città
dove il servizio è presente**

4.169.862



Con il contributo di:



... e tra questi gli utilizzatori sono (2,3%)

95.907



MERCATO REALE



Indagine telefonica:

Campione di 1.000 italiani maggiorenni rappresentativi della popolazione italiana

Con il patrocinio del:



Ministero dell'Ambiente
e della Tutela del Territorio
e del Mare

Con il contributo di:



MOTIVO DELLO SCARSO UTILIZZO

(persone che vivono in città in cui il servizio è presente)

Uso la mia bicicletta

32%

**Motivi personali (non amo andare in
bici, mi muovo poco, ...)**

53%

**Contesto sfavorevole (mancanza piste
ciclabili, traffico, smog,)**

15%





Indagine telefonica:

Campione di 1.000 italiani maggiorenni rappresentativi della popolazione italiana

Con il patrocinio del:



Ministero dell'Ambiente
e della Tutela del Territorio
e del Mare

Con il contributo di:



Se il servizio di Bike Sharing venisse
introdotto anche dove oggi non è presente ...

.... il **22,7%** della popolazione
certamente lo utilizzerebbe

... il **15,4%** della popolazione
probabilmente lo utilizzerebbe





Indagine telefonica:

Campione di 1.000 italiani maggiorenni rappresentativi della popolazione italiana

Con il patrocinio del:



*Ministero dell'Ambiente
e della Tutela del Territorio
e del Mare*

Con il contributo di:



**IL NON INTERESSE DEGLI ITALIANI, E' DOVUTO A:
(persone che anche se presente non lo utilizzerebbe)**

Uso la mia bicicletta

15%

**Motivi personali (non amo andare in
bici, mi muovo poco, ...)**

75%

**Contesto sfavorevole (mancanza piste
ciclabili, traffico, smog,)**

10%



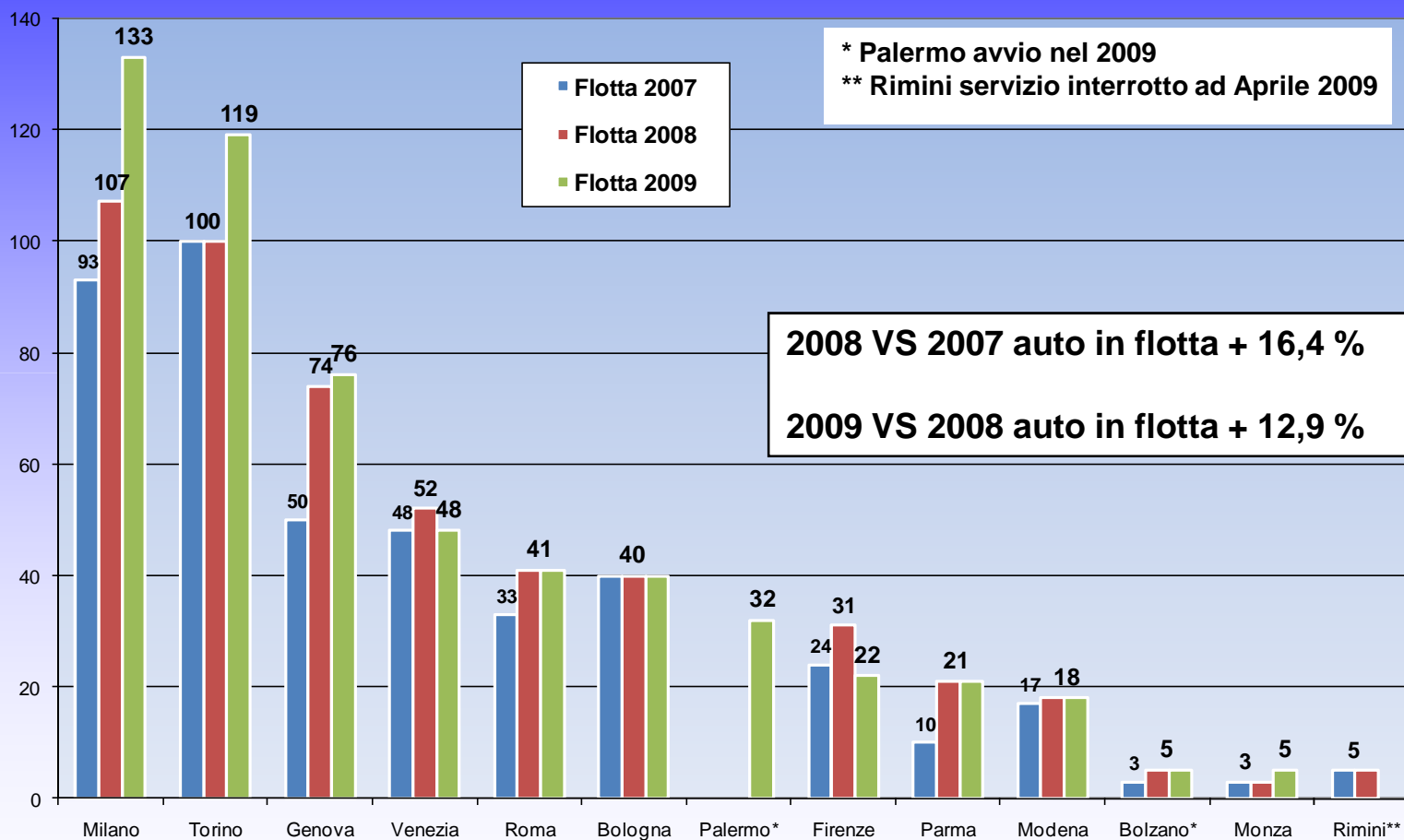
Car sharing: auto in flotta

Con il patrocinio del:



Ministero dell'Ambiente
e della Tutela del Territorio
e del Mare

Con il contributo di:



Fonte: ICS, Bolzano Car Sharing, Guidami srl, Car Sharing Italia

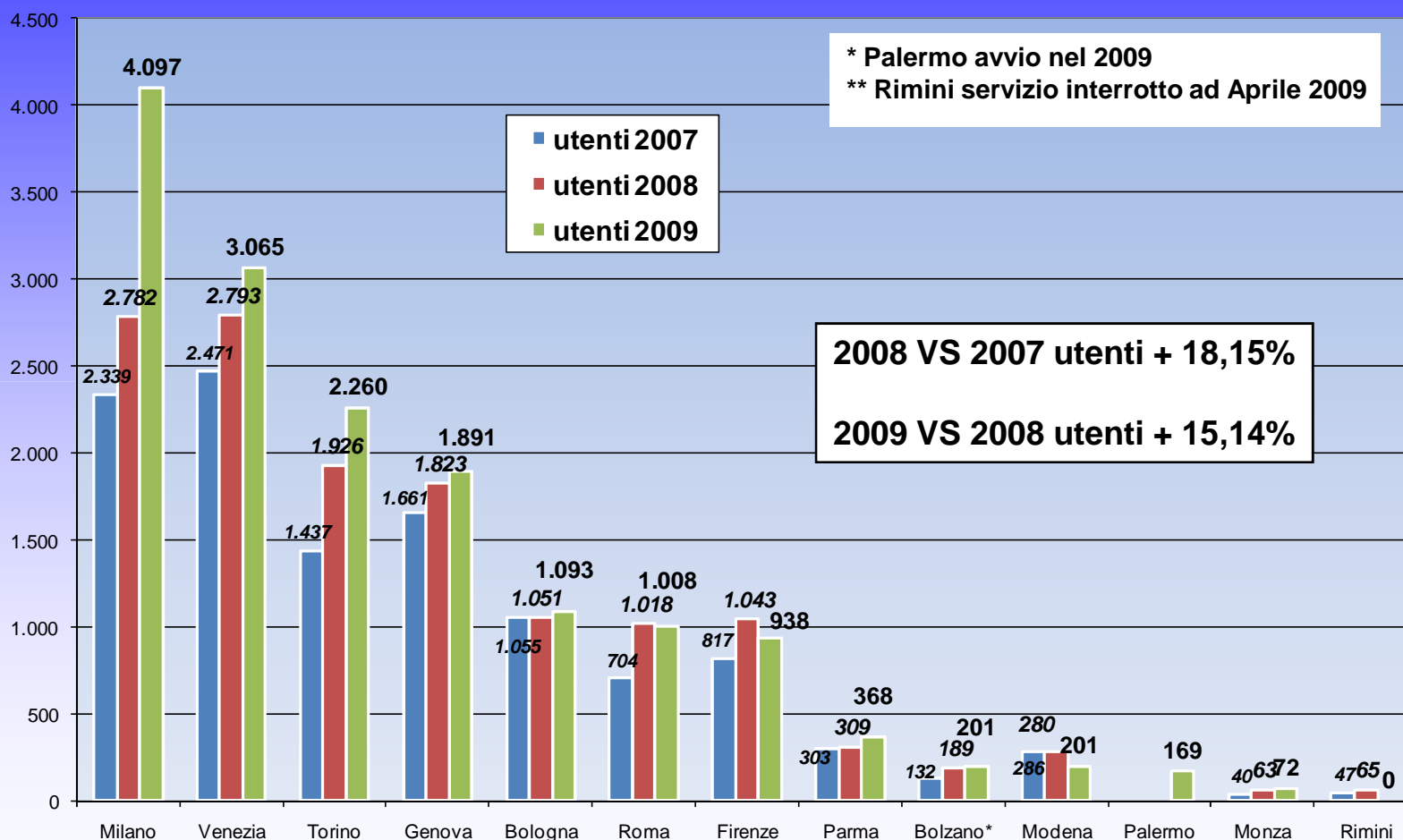
Car sharing: utenti

Con il patrocinio del:



Ministero dell'Ambiente
e della Tutela del Territorio
e del Mare

Con il contributo di:



Fonte: ICS, Bolzano Car Sharing, Guidami srl, Car Sharing Italia

Mobility Management

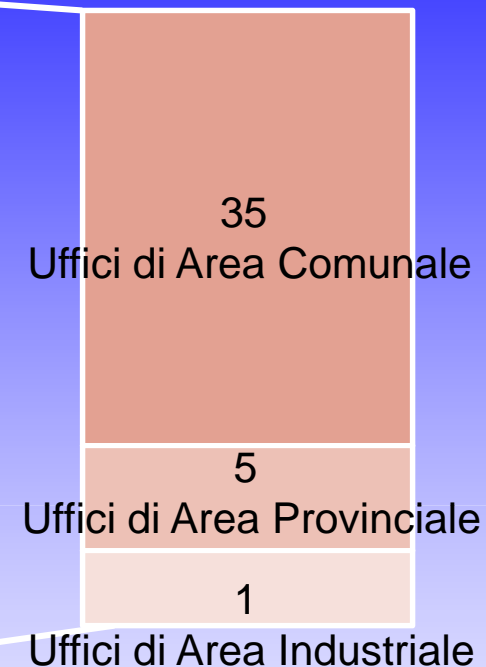
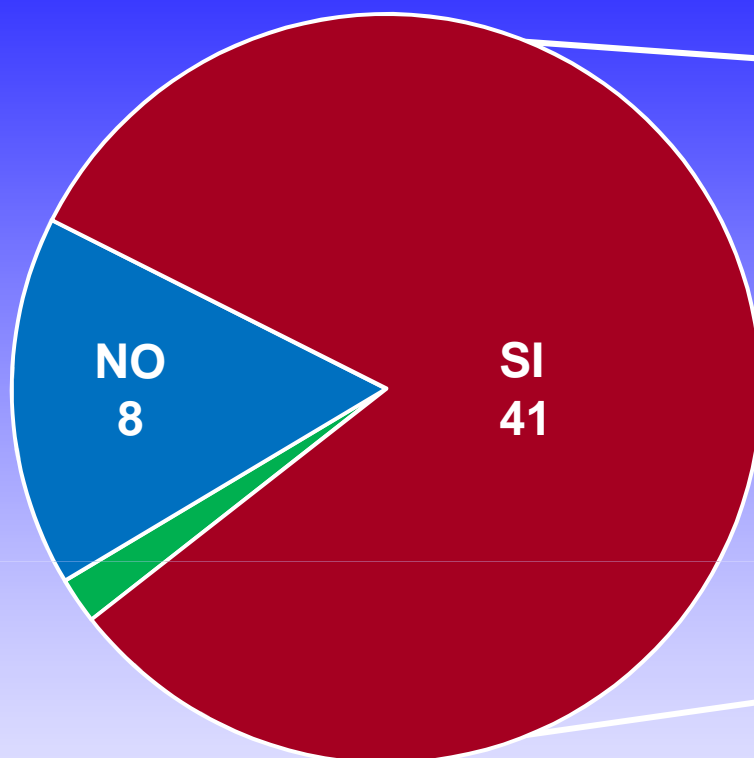
Con il patrocinio del:



Con il contributo di:



NO
Cagliari
Campobasso
Catanzaro
L'Aquila
Latina
Livorno
Pescara
Sassari
ND
Taranto



Uffici d'Area Comunale				
Ancona	Firenze	Napoli	Potenza	Terni
Aosta	Foggia	Novara	Ravenna	Trento
Bari	Forlì	Padova	Reggio Calabria	Trieste
Bologna	Genova	Palermo	Reggio Emilia	Udine
Bolzano	Messina	Parma	Roma	Venezia
Brescia	Milano	Perugia	Salerno	Verona
Catania	Monza	Piacenza	Siracusa	Vicenza

Uffici d'Area Provinciale
Bergamo
Ferrara
Modena
Rimini
Torino
Uffici d'Area Industriale
Prato

LA MOBILITA' SOSTENIBILE IN ITALIA: indagine sulle principali 50 città

Edizione 2009

CLASSIFICA:

Con il patrocinio del:



Con il contributo di:



1°	Bologna	↑	1	11°	Bergamo	↑	19	21°	Rimini	↓	3	31°	Cagliari	↓	4	41°	Palermo	↓	2
2°	Firenze	↑	1	12°	Ferrara	↓	3	22°	Terni	↑	6	32°	Messina	↑	4	42°	Latina	↓	2
3°	Parma	↓	2	13°	Torino	↓	7	23°	Perugia	↑	12	33°	Pescara	↓	5	43°	Monza	↓	7
4°	Trento	↑	13	14°	Brescia	↓	3	24°	Udine	NEW	34°	Forlì	↓	1	44°	Potenza	↓	6	
5°	Milano	↑	9	15°	Genova	↓	5	25°	Aosta	↓	6	35°	R. Calabria	↑	6	45°	L'Aquila	↑	4
6°	Venezia	↓	3	16°	Ravenna	↑	10	26°	Trieste	↑	6	36°	Livorno	↓	12	46°	Siracusa	↔	
7°	R. Emilia	↑	8	17°	Prato	↑	6	27°	Verona	↓	5	37°	Catanzaro	↓	6	47°	Campobasso	↑	1
8°	Padova	↓	3	18°	Roma	↓	5	28°	Foggia	↓	12	38°	Ancona	↑	5	48°	Catania	↓	3
9°	Bari	↓	2	19°	Novara	↑	3	29°	Bolzano	↓	18	39°	Salerno	↓	5	49°	Sassari	↓	3
10°	Modena	↓	2	20°	Piacenza	↔		30°	Vicenza	↓	6	40°	Napoli	↑	2	50°	Taranto	↔	